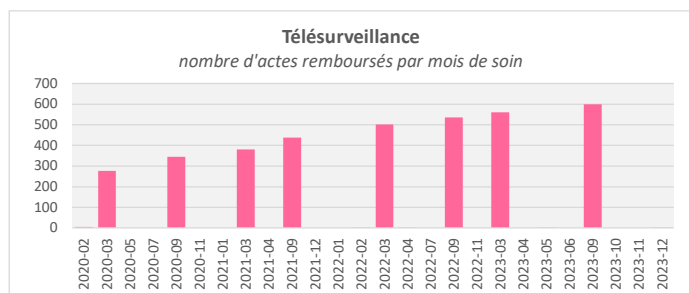
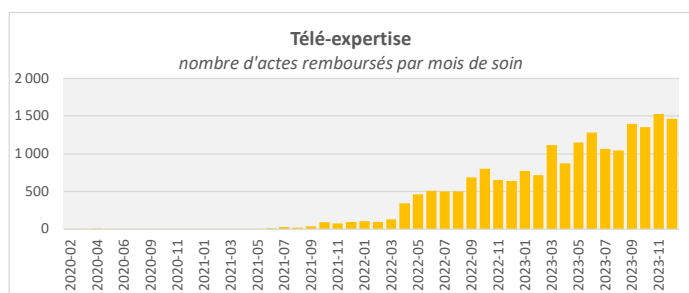
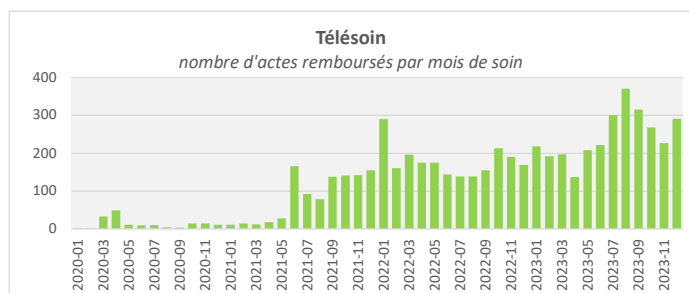
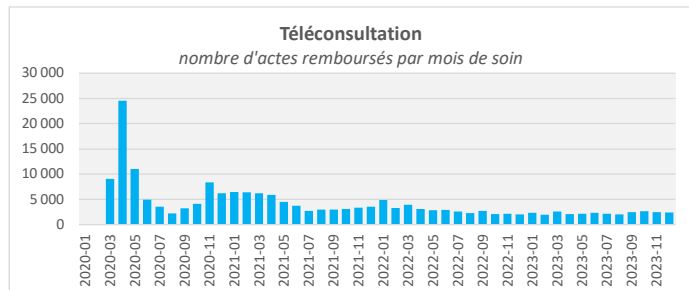


Les analyses s'appuient sur une extraction du Système national des données de santé (SNDS) : actes de télésoin réalisés par des professionnels de santé (PS) libéraux exerçant en Bretagne, **quel que soit le lieu de résidence du bénéficiaire**. L'activité des médecins libéraux exerçant dans les établissements de santé privés est prise en compte dans les analyses.

**Sont exclus les actes réalisés dans le cadre d'une activité salariée (en centre de santé, en milieu hospitalier, en structure médico-sociale, ...).**

Attention, une partie des remboursements remonte dans le SNDS au bout de plusieurs mois ; on estime cependant qu'environ 95 % des remboursements sont intégrés au cours des deux mois suivant le mois de réalisation de l'acte. On peut considérer que l'activité de l'année 2023 est quasi-exhaustive dans les analyses.

Nb d'actes Famille d'actes	Année			
	2020	2021	2022	2023
TELECONSULTATION	77 501	51 864	34 818	27 613
TELESOIN	161	994	2 146	2 944
TELE-EXPERTISE	36	381	5 431	13 755
TELESURVEILLANCE	630	821	1 044	1 168



Les analyses s'appuient sur une extraction du Système national des données de santé (SNDS) : actes de téléconsultation réalisés par des professionnels de santé (PS) libéraux exerçant en Bretagne, quel que soit le lieu de résidence du bénéficiaire. L'activité des médecins libéraux exerçant dans les établissements de santé privés est prise en compte dans les analyses.

Sont exclus les actes réalisés dans le cadre d'une activité salariée (en centre de santé, en milieu hospitalier, en structure médico-sociale, ...).

Attention, une partie des remboursements remonte dans le SNDS au bout de plusieurs mois ; on estime cependant qu'environ 95 % des remboursements sont intégrés au cours des deux mois suivant le mois de réalisation de l'acte. On peut considérer que l'activité de l'année 2023 est quasi-exhaustive dans les analyses.

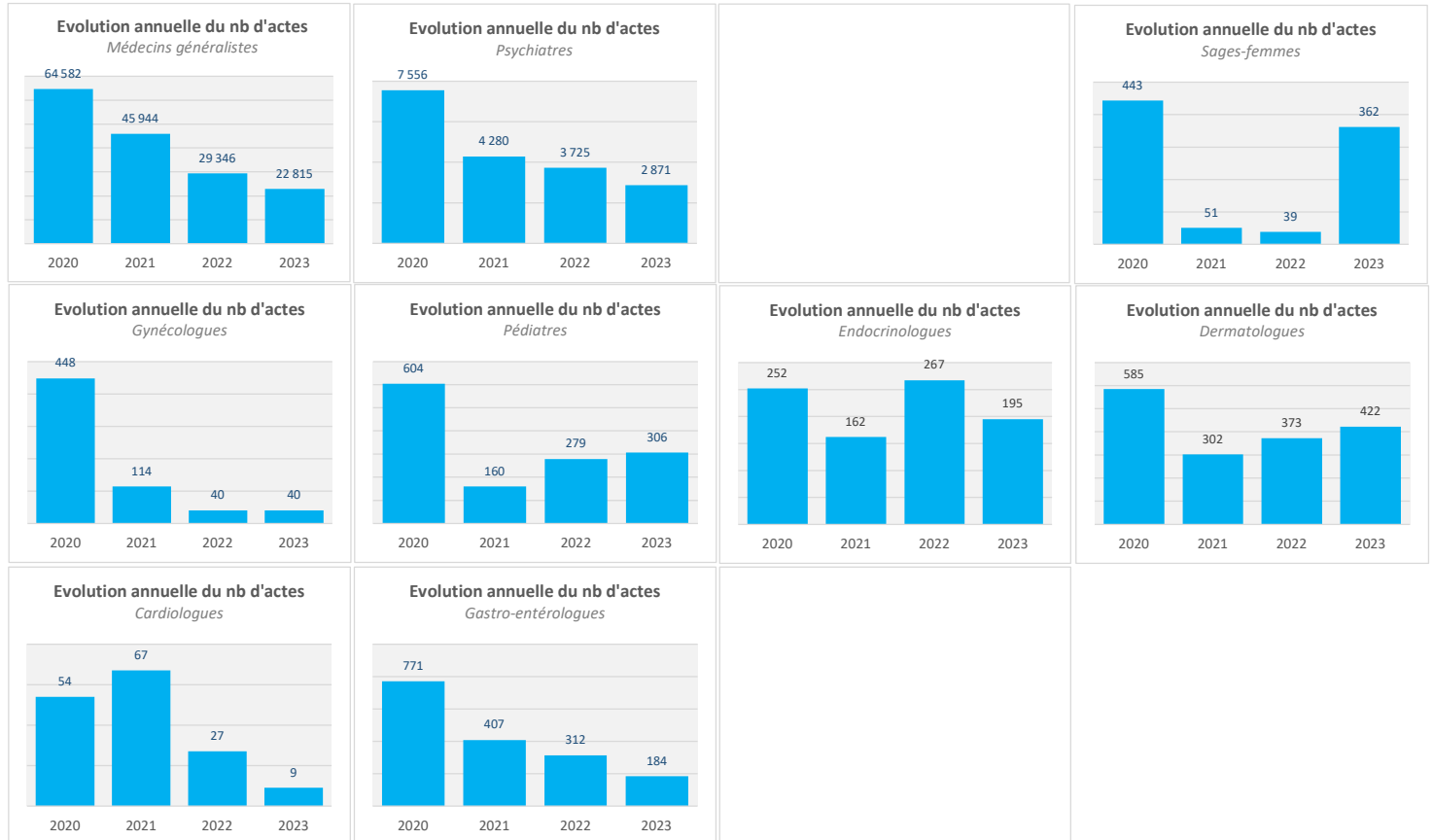
## LES TÉLECONSULTATIONS

### Les actes de téléconsultation réalisés par les PS bretons

Acte	Année					%			
	2020	2021	2022	2023		2020	2021	2022	2023
JC - TELECONSULTATION GENERALISTE IVG				6		0,0%	0,0%	0,0%	0,0%
TC - TELECONSULTATION TOUTES SPECIALITES	12 552	6 694	5 448	3 985		16,2%	12,9%	15,6%	14,4%
TCG - TELECONSULTATION GENERALISTE	64 949	45 170	29 370	23 198		83,8%	87,1%	84,4%	84,0%
TCS - TELECONSULTATION SPECIALISTE				424		0,0%	0,0%	0,0%	1,5%
<b>Total général</b>	<b>77 501</b>	<b>51 864</b>	<b>34 818</b>	<b>27 613</b>		<b>100,0%</b>	<b>100,0%</b>	<b>100,0%</b>	<b>100,0%</b>

### Les professions / spécialités médicales des PS bretons pratiquant la téléconsultation

Profession / spécialité	Année					%			
	2020	2021	2022	2023		2020	2021	2022	2023
A-Médecin généraliste	64 582	45 944	29 346	22 815		83,3%	88,6%	84,3%	82,6%
B-Médecin (allergologie)	1	59	130	127		0,0%	0,1%	0,4%	0,5%
B-Médecin (autres spécialités)	1 436	195	185	194		1,9%	0,4%	0,5%	0,7%
B-Médecin (cardiologie)	54	67	27	9		0,1%	0,1%	0,1%	0,0%
B-Médecin (dermatologie)	585	302	373	422		0,8%	0,6%	1,1%	1,5%
B-Médecin (endocrinologue)	252	162	267	195		0,3%	0,3%	0,8%	0,7%
B-Médecin (gastro-entérologie et hépatologie)	771	407	312	184		1,0%	0,8%	0,9%	0,7%
B-Médecin (gynécologie méd. et/ou obs.)	448	114	40	40		0,6%	0,2%	0,1%	0,1%
B-Médecin (ORL)	91	14	7	16		0,1%	0,0%	0,0%	0,1%
B-Médecin (pédiatrie)	604	160	279	306		0,8%	0,3%	0,8%	1,1%
B-Médecin (pneumologie)	15		1			0,0%	0,0%	0,0%	0,0%
B-Médecin (psychiatrie générale et infantile)	7 556	4 280	3 725	2 871		9,7%	8,3%	10,7%	10,4%
B-Médecin (rhumatologie)	225	51	20	8		0,3%	0,1%	0,1%	0,0%
D-Sage-femme	443	51	39	362		0,6%	0,1%	0,1%	1,3%
H-PS inconnus (identifiants 99)	438	58	67	64		0,6%	0,1%	0,2%	0,2%
<b>Total général</b>	<b>77 501</b>	<b>51 864</b>	<b>34 818</b>	<b>27 613</b>		<b>100,0%</b>	<b>100,0%</b>	<b>100,0%</b>	<b>100,0%</b>



Les analyses s'appuient sur une extraction du Système national des données de santé (SNDS) : actes de télésoin réalisés par des professionnels de santé (PS) libéraux exerçant en Bretagne, **quel que soit le lieu de résidence du bénéficiaire**. L'activité des médecins libéraux exerçant dans les établissements de santé privés est prise en compte dans les analyses.

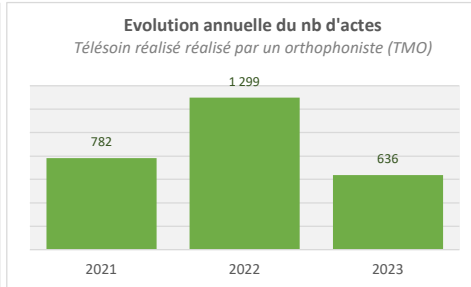
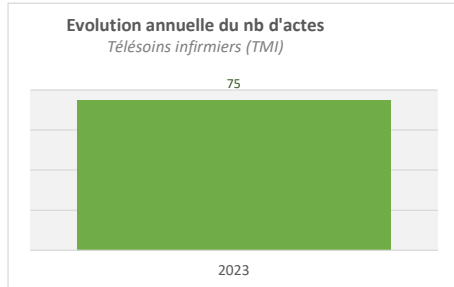
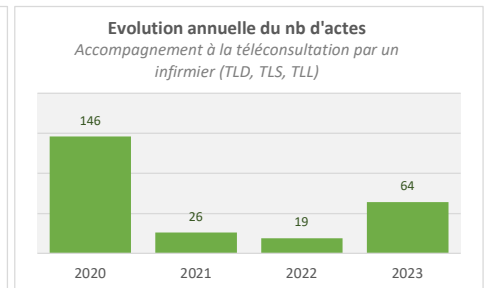
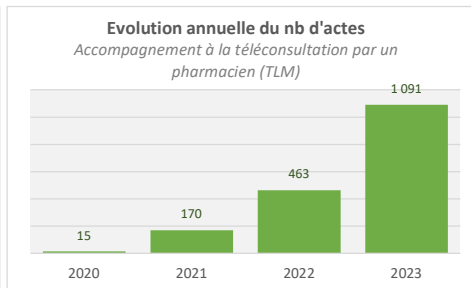
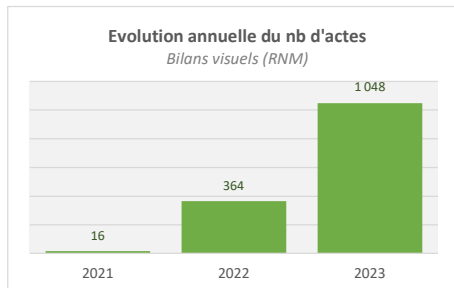
**Sont exclus les actes réalisés dans le cadre d'une activité salariée (en centre de santé, en milieu hospitalier, en structure médico-sociale, ...).**

Attention, une partie des remboursements remonte dans le SNDS au bout de plusieurs mois ; on estime cependant qu'environ 95 % des remboursements sont intégrés au cours des deux mois suivant le mois de réalisation de l'acte. On peut considérer que l'activité de l'année 2023 est quasi-exhaustive dans les analyses.

## LES TÉLÉSOINS

### Les actes de télésoin réalisés par les PS bretons

Acte	Année				%			
	2020	2021	2022	2023	2020	2021	2022	2023
RNM - PROTOCOLE MURAIN - BILAN VISUEL		16	364	1 048	0,0%	1,6%	17,0%	35,6%
TFS - TELESOINS SF				10	0,0%	0,0%	0,0%	0,3%
TLD - TELECONSULTATION DOMICILE	58	6	2	12	36,0%	0,6%	0,1%	0,4%
TLL - TELECONSULTATION LIEU DEDIE	14		1	25	8,7%	0,0%	0,0%	0,8%
TLM - CODE TRACEUR TELECONSULTATION	15	170	463	1 091	9,3%	17,1%	21,6%	37,1%
TLS - TELECONSULTATION LORS D'UN SOIN	74	20	16	27	46,0%	2,0%	0,7%	0,9%
TMI - TELESOINS INFIRMIERS				75	0,0%	0,0%	0,0%	2,5%
TMO - TELESOINS ORTHOPHONISTES		782	1 299	636	0,0%	78,7%	60,5%	21,6%
TMY - TELESOINS ORTHOPTISTES			1	1	0,0%	0,0%	0,0%	0,0%
TPH - TELESOINS PHARMACIE				19	0,0%	0,0%	0,0%	0,6%
<b>Total général</b>	<b>161</b>	<b>994</b>	<b>2 146</b>	<b>2 944</b>	<b>100,0%</b>	<b>100,0%</b>	<b>100,0%</b>	<b>100,0%</b>



### Les professions / spécialités médicales des PS bretons pratiquant le télésoin

Profession / spécialité	Année				%			
	2020	2021	2022	2023	2020	2021	2022	2023
B-Médecin (ophtalmologie)		16	216	56	0,0%	1,6%	10,1%	1,9%
C-Pharmacie	15	170	463	1 110	9,3%	17,1%	21,6%	37,7%
D-Sage-femme				10	0,0%	0,0%	0,0%	0,3%
E-Infirmier (dont IPA)	146	26	19	139	90,7%	2,6%	0,9%	4,7%
E-Orthophoniste		782	1 299	636	0,0%	78,7%	60,5%	21,6%
E-Orthoptiste			149	993	0,0%	0,0%	6,9%	33,7%
<b>Total général</b>	<b>161</b>	<b>994</b>	<b>2 146</b>	<b>2 944</b>	<b>100,0%</b>	<b>100,0%</b>	<b>100,0%</b>	<b>100,0%</b>

Les analyses s'appuient sur une extraction du Système national des données de santé (SNDS) : actes de téléconsulte réalisés par des professionnels de santé (PS) libéraux exerçant en Bretagne, **quel que soit le lieu de résidence du bénéficiaire**. L'activité des médecins libéraux exerçant dans les établissements de santé privés est prise en compte dans les analyses.

**Sont exclus les actes réalisés dans le cadre d'une activité salariée (en centre de santé, en milieu hospitalier, en structure médico-sociale, ...).**

Attention, une partie des remboursements remonte dans le SNDS au bout de plusieurs mois ; on estime cependant qu'environ 95 % des remboursements sont intégrés au cours des deux mois suivant le mois de réalisation de l'acte. On peut considérer que l'activité de l'année 2023 est quasi-exhaustive dans les analyses.

## LA TÉLÉ-EXPERTISE

### Les actes de télé-expertise réalisés par les PS bretons

Acte	Année				%			
	2020	2021	2022	2023	2020	2021	2022	2023
RQD - DEMANDE TELEEXPERTISE			3 048	7 922	0,0%	0,0%	56,1%	57,6%
TE1 - TELE EXPERTISE DE NIVEAU 1	27	319	293	19	75,0%	83,7%	5,4%	0,1%
TE2 - TELE EXPERTISE DE NIVEAU 2	9	62	2 090	5 814	25,0%	16,3%	38,5%	42,3%
<b>Total général</b>	<b>36</b>	<b>381</b>	<b>5 431</b>	<b>13 755</b>	<b>100,0%</b>	<b>100,0%</b>	<b>100,0%</b>	<b>100,0%</b>

### Les professions / spécialités médicales des PS bretons requérant un acte de télé-expertise (acte RQD uniquement)

Profession / spécialité	Année		%	
	Nb d'actes remboursés 2022	Nb d'actes remboursés 2023	2022	2023
A-Médecin généraliste	3 041	7 679	99,8%	96,9%
B-Médecin (autres spécialités)	1	5	0,0%	0,1%
B-Médecin (cardiologie)	1	16	0,0%	0,2%
B-Médecin (dermatologie)	1	4	0,0%	0,1%
B-Médecin (endocrinologue)	1	8	0,0%	0,1%
B-Médecin (gastro-entérologie et hépatologie)		4	0,0%	0,1%
B-Médecin (gynécologie méd. et/ou obs.)	1	1	0,0%	0,0%
B-Médecin (ophtalmologie)		3	0,0%	0,0%
B-Médecin (pédiatrie)	1	12	0,0%	0,2%
B-Médecin (rhumatologie)		1	0,0%	0,0%
D-Sage-femme	1	89	0,0%	1,1%
E-Infirmier (dont IPA)		100	0,0%	1,3%
<b>Total général</b>	<b>3 048</b>	<b>7 922</b>	<b>100,0%</b>	<b>100,0%</b>

### Les professions / spécialités médicales des PS bretons requises lors d'un acte de télé-expertise (actes TE1 et TE2 uniquement)

Profession / spécialité	Année				%			
	2020	2021	2022	2023	2020	2021	2022	2023
A-Médecin généraliste			16	76	0,0%	0,0%	0,7%	1,3%
B-Médecin (autres spécialités)		3	160	600	0,0%	0,8%	6,7%	10,3%
B-Médecin (cardiologie)	9	226	1 565	2 154	25,0%	59,3%	65,7%	36,9%
B-Médecin (dermatologie)		28	308	2 137	0,0%	7,3%	12,9%	36,6%
B-Médecin (endocrinologue)			1	89	0,0%	0,0%	0,0%	1,5%
B-Médecin (gastro-entérologie et hépatologie)		11	80	249	0,0%	2,9%	3,4%	4,3%
B-Médecin (gynécologie méd. et/ou obs.)			5	154	0,0%	0,0%	0,2%	2,6%
B-Médecin (pédiatrie)			2	28	0,0%	0,0%	0,1%	0,5%
B-Médecin (pneumologie)				7	0,0%	0,0%	0,0%	0,1%
B-Médecin (psychiatrie générale et infantile)				6	0,0%	0,0%	0,0%	0,1%
B-Médecin (rhumatologie)		3	15	74	0,0%	0,8%	0,6%	1,3%
H-PS inconnus (identifiants 99)	27	110	231	259	75,0%	28,9%	9,7%	4,4%
<b>Total général</b>	<b>36</b>	<b>381</b>	<b>2 383</b>	<b>5 833</b>	<b>100,0%</b>	<b>100,0%</b>	<b>100,0%</b>	<b>100,0%</b>

Les analyses s'appuient sur une extraction du Système national des données de santé (SNDS) : actes de téléconsulte réalisés par des professionnels de santé (PS) libéraux exerçant en Bretagne, **quel que soit le lieu de résidence du bénéficiaire**. L'activité des médecins libéraux exerçant dans les établissements de santé privés est prise en compte dans les analyses.

**Sont exclus les actes réalisés dans le cadre d'une activité salariée (en centre de santé, en milieu hospitalier, en structure médico-sociale, ...).**

Attention, une partie des remboursements remonte dans le SNDS au bout de plusieurs mois ; on estime cependant qu'environ 95 % des remboursements sont intégrés au cours des deux mois suivant le mois de réalisation de l'acte. On peut considérer que l'activité de l'année 2023 est quasi-exhaustive dans les analyses.

## LA TÉLÉSURVEILLANCE

### Les actes de télésurveillance réalisés par les PS bretons

Acte	Année				%			
	2020	2021	2022	2023	2020	2021	2022	2023
TSA - TÉLÉSURVEILLANCE : PS EFFECTUANT L'ACCOMPAGNEMENT	4			1	0,6%	0,0%	0,1%	0,0%
TSM - TÉLÉSURVEILLANCE : MEDECIN TÉLÉSURVEILLANT	626	821	1 043	1 168	99,4%	100,0%	99,9%	100,0%
<b>Total général</b>	<b>630</b>	<b>821</b>	<b>1 044</b>	<b>1 168</b>	<b>100,0%</b>	<b>100,0%</b>	<b>100,0%</b>	<b>100,0%</b>

### Les professions / spécialités médicales des PS bretons pratiquant la télésurveillance

Profession / spécialité	Année				%			
	2020	2021	2022	2023	2020	2021	2022	2023
A-Médecin généraliste	4			1	0,6%	0,0%	0,0%	0,1%
B-Médecin (cardiologie)	567	754	959	1 068	90,0%	91,8%	91,9%	91,4%
B-Médecin (pédiatrie)				1	0,0%	0,0%	0,0%	0,1%
H-PS inconnus (identifiants 99)	59	67	85	98	9,4%	8,2%	8,1%	8,4%
<b>Total général</b>	<b>630</b>	<b>821</b>	<b>1 044</b>	<b>1 168</b>	<b>100,0%</b>	<b>100,0%</b>	<b>100,0%</b>	<b>100,0%</b>