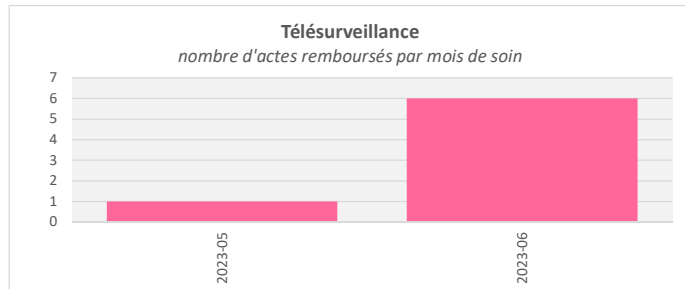
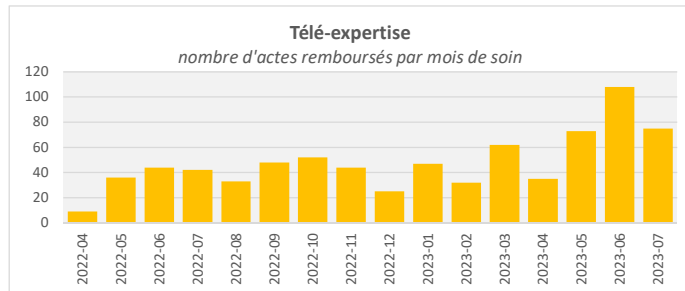
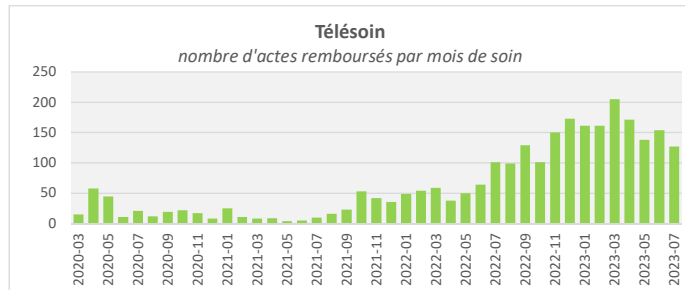
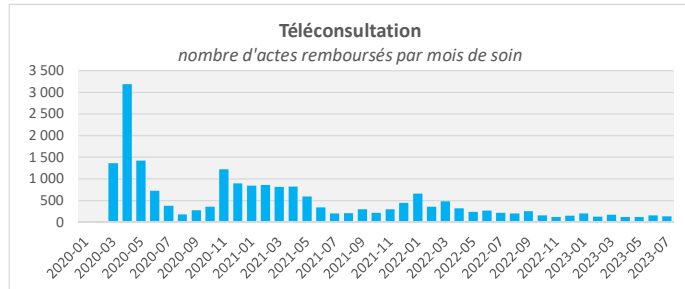


Les analyses s'appuient sur une extraction du Système national des données de santé (SNDS) : actes de télésoin remboursés (cf. encadré) et réalisés par des professionnels de santé (PS) libéraux exerçant en Bretagne. L'activité des médecins libéraux exerçant dans les établissements de santé privés est donc prise en compte dans les analyses. Sont exclus les actes réalisés dans le cadre d'une activité salariée (en centre de santé, en milieu hospitalier, en structure médico-sociale, ...).

Dans certains cas, les actes n'ont pas pu être associés à des caractéristiques précises du bénéficiaire (âge, localisation, ...), c'est pourquoi nous obtenons des valeurs non renseignées dans certaines restitutions (BEN\_AGE\_X, BEN\_TDS\_X, ...)

**Attention, une partie des remboursements remonte dans le SNDS au bout de plusieurs mois ; on estime cependant qu'environ 95 % des remboursements sont intégrés au cours des deux mois suivant le mois de réalisation de l'acte.**

Nb d'actes Famille d'actes	Année			
	2020	2021	2022	2023*
TELECONSULTATION	10 057	5 975	3 479	1 062
TELESOIN	228	242	1 067	1 117
TELE-EXPERTISE			333	432
TELESURVEILLANCE				7



La télésoin regroupe l'ensemble des activités (soin, consultation, etc..) exercées entre des professionnels de santé et leurs patients grâce au numérique.

**Les actes de téléconsultation :**

TCG / TC : téléconsultation réalisée par un médecin ou par une sage-femme

**Les actes de télésoin :**

TLM : accompagnement à la téléconsultation par un pharmacien

TLD : accompagnement à la téléconsultation par un infirmier (réalisé à domicile sans autre soin)

TLS : accompagnement à la téléconsultation par un infirmier (réalisé à domicile au décours d'un soin infirmier)

TLL : accompagnement à la téléconsultation par un infirmier (réalisé dans un lieu dédié à la téléconsultation)

TMO : télésoin réalisé par un orthophoniste

RNM : télésoin (bilan visuel) réalisé par un orthoptiste

**Les actes de télé-expertise :**

La télé-expertise permet à un professionnel médical (appelé « requérant ») de solliciter à distance l'avis d'un ou de plusieurs autres confrères (appelés « requis ») par le numérique. Elle peut être effectuée de manière synchrone (avis en direct) ou asynchrone (avis en différé).

**Avant le 1er avril 2022 :**

TE1 (télé-expertise de niveau 1) : question circonscrite qui ne nécessite pas de réaliser une étude approfondie de la situation médicale du patient.

TE2 (télé-expertises de niveau 2) : avis en réponse à une situation médicale complexe après étude approfondie.

**A partir du 1er avril 2022 :**

TE2 : cotation pour le PS qui est requis (en remplacement de TE1 et TE2)

RQD : cotation pour le requérant - demande de télé-expertise

**Les actes de télé-surveillance :**

La télé-surveillance permet à un professionnel médical d'interpréter à distance des données recueillies sur le lieu de vie du patient

TSM : Professionnel de santé effectuant la télé-surveillance

TSA : Professionnel de santé effectuant l'accompagnement thérapeutique

TSF : Fournisseur de la solution et des prestations associées

\* Données non exhaustives

Les analyses s'appuient sur une extraction du Système national des données de santé (SNDS) : actes de téléconsultation remboursés (cf. encadré) et réalisés par des professionnels de santé (PS) libéraux exerçant en Bretagne. L'activité des médecins libéraux exerçant dans les établissements de santé privés est donc prise en compte dans les analyses.

Sont exclus les actes réalisés dans le cadre d'une activité salariée (en centre de santé, en milieu hospitalier, en structure médico-sociale, ...).

Dans certains cas, les actes n'ont pas pu être associés à des caractéristiques précises du bénéficiaire (âge, localisation, ...), c'est pourquoi nous obtenons des valeurs non renseignées dans certaines restitutions (BEN\_AGE\_X, BEN\_TDS\_X, ...)

Attention, une partie des remboursements remonte dans le SNDS au bout de plusieurs mois ; on estime cependant qu'environ 95 % des remboursements sont intégrés au cours des deux mois suivant le mois de réalisation de l'acte.

## LES TÉLECONSULTATIONS

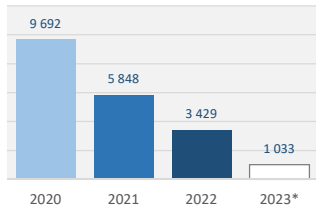
### Nb d'actes remboursés selon le type d'acte

Acte	Année				%			
	2020	2021	2022	2023*	2020	2021	2022	2023*
TC - TELECONSULTATION TOUTES SPECIALITES	167	89	6	1	1,7%	1,5%	0,2%	0,1%
TCG - TELECONSULTATION GENERALISTE	9 890	5 886	3 473	1 061	98,3%	98,5%	99,8%	99,9%
<b>Total général</b>	<b>10 057</b>	<b>5 975</b>	<b>3 479</b>	<b>1 062</b>	<b>100,0%</b>	<b>100,0%</b>	<b>100,0%</b>	<b>100,0%</b>

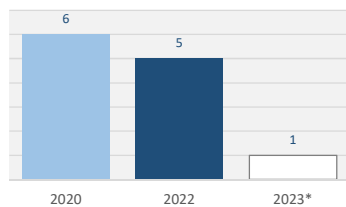
### Nb d'actes remboursés selon la profession / spécialité du professionnel de santé

Profession / spécialité	Année				%			
	2020	2021	2022	2023*	2020	2021	2022	2023*
A-Médecin généraliste	9 692	5 848	3 429	1 033	96,4%	97,9%	98,6%	97,3%
B-Médecin (cardiologie)			1		0,0%	0,0%	0,0%	0,0%
B-Médecin (dermatologue)	68				0,7%	0,0%	0,0%	0,0%
B-Médecin (endocrinologue)	82	22			0,8%	0,4%	0,0%	0,0%
B-Médecin (psychiatrie générale et infantile)	6		5	1	0,1%	0,0%	0,1%	0,1%
B-Médecin (spécialités chirurgicales)	10				0,1%	0,0%	0,0%	0,0%
D-Sage-femme	199	105	44	28	2,0%	1,8%	1,3%	2,6%
<b>Total général</b>	<b>10 057</b>	<b>5 975</b>	<b>3 479</b>	<b>1 062</b>	<b>100,0%</b>	<b>100,0%</b>	<b>100,0%</b>	<b>100,0%</b>

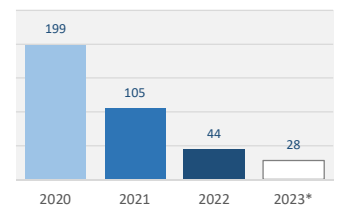
Evolution annuelle du nb d'actes  
Médecins généralistes



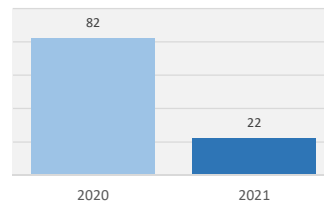
Evolution annuelle du nb d'actes  
Psychiatres



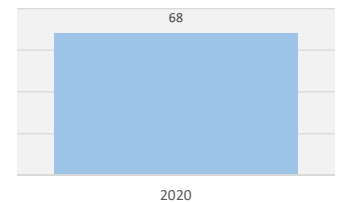
Evolution annuelle du nb d'actes  
Sages-femmes



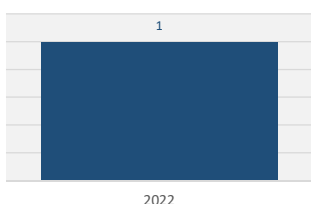
Evolution annuelle du nb d'actes  
Endocrinologues



Evolution annuelle du nb d'actes  
Dermatologues



Evolution annuelle du nb d'actes  
Cardiologues



\* Données non exhaustives

Les analyses s'appuient sur une extraction du Système national des données de santé (SNDS) : actes de téléconsultation remboursés (cf. encadré) et réalisés par des professionnels de santé (PS) libéraux exerçant en Bretagne. L'activité des médecins libéraux exerçant dans les établissements de santé privés est donc prise en compte dans les analyses.

Sont exclus les actes réalisés dans le cadre d'une activité salariée (en centre de santé, en milieu hospitalier, en structure médico-sociale, ...).

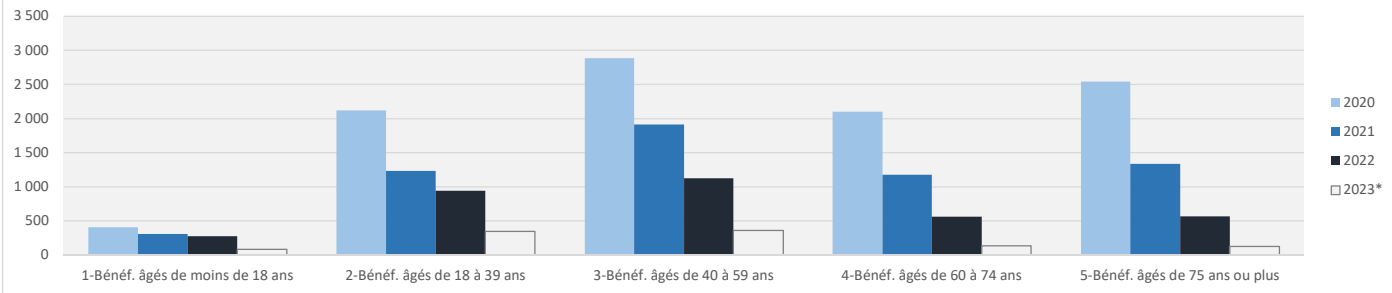
Dans certains cas, les actes n'ont pas pu être associés à des caractéristiques précises du bénéficiaire (âge, localisation, ...), c'est pourquoi nous obtenons des valeurs non renseignées dans certaines restitutions (BEN\_AGE\_X, BEN\_TDS\_X, ...)

Attention, une partie des remboursements remonte dans le SNDS au bout de plusieurs mois ; on estime cependant qu'environ 95 % des remboursements sont intégrés au cours des deux mois suivant le mois de réalisation de l'acte.

**Nb d'actes remboursés selon l'âge du bénéficiaire**

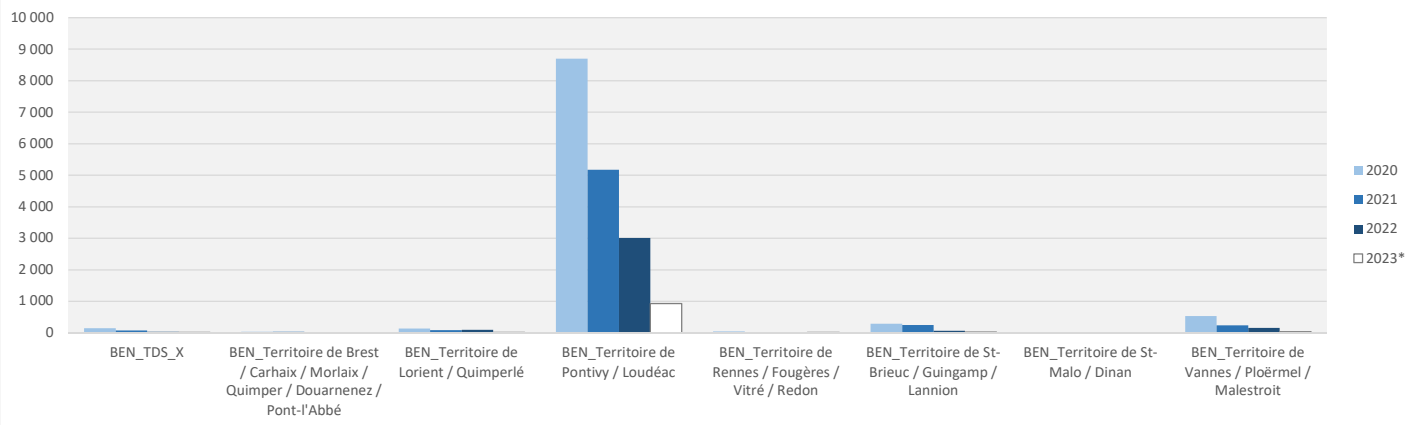
Age du bénéficiaire (atteint en 2022)	Année				%			
	2020	2021	2022	2023*	2020	2021	2022	2023*
1-Bénéf. âgés de moins de 18 ans	410	309	279	86	4,1%	5,2%	8,0%	8,1%
2-Bénéf. âgés de 18 à 39 ans	2 120	1 235	941	349	21,1%	20,7%	27,0%	32,9%
3-Bénéf. âgés de 40 à 59 ans	2 884	1 914	1 126	363	28,7%	32,0%	32,4%	34,2%
4-Bénéf. âgés de 60 à 74 ans	2 100	1 180	562	138	20,9%	19,7%	16,2%	13,0%
5-Bénéf. âgés de 75 ans ou plus	2 543	1 337	571	126	25,3%	22,4%	16,4%	11,9%
<b>Total général</b>	<b>10 057</b>	<b>5 975</b>	<b>3 479</b>	<b>1 062</b>	<b>100,0%</b>	<b>100,0%</b>	<b>100,0%</b>	<b>100,0%</b>

Evolution annuelle du nb d'actes selon l'âge du bénéficiaire


**Nb d'actes remboursés selon le lieu de résidence du patient**

Lieu de résidence du patient (territoire de démocratie sanitaire)	Année				%			
	2020	2021	2022	2023*	2020	2021	2022	2023*
<b>1-Dpts bretons</b>	<b>9 903</b>	<b>5 889</b>	<b>3 404</b>	<b>1 039</b>	<b>98,5%</b>	<b>98,6%</b>	<b>97,8%</b>	<b>97,8%</b>
BEN_Territoire de Brest / Carhaix / Morlaix / Quimper / Douarnenez / Poi	40	39	15	1	0,4%	0,7%	0,4%	0,1%
BEN_Territoire de Lorient / Quimperlé	140	89	95	19	1,4%	1,5%	2,7%	1,8%
BEN_Territoire de Pontivy / Loudéac	8 697	5 171	3 012	931	86,5%	86,5%	86,6%	87,7%
BEN_Territoire de Rennes / Fougères / Vitré / Redon	44	20	25	11	0,4%	0,3%	0,7%	1,0%
BEN_Territoire de St-Brieuc / Guingamp / Lannion	291	251	67	26	2,9%	4,2%	1,9%	2,4%
BEN_Territoire de St-Malo / Dinan	8	7	1	2	0,1%	0,1%	0,0%	0,2%
BEN_Territoire de Vannes / Ploërmel / Malestroit	533	235	156	31	5,3%	3,9%	4,5%	2,9%
BEN_TDS_X	150	77	33	18	1,5%	1,3%	0,9%	1,7%
<b>2-Dpts limitrophes</b>	<b>17</b>	<b>16</b>	<b>16</b>	<b>6</b>	<b>0,2%</b>	<b>0,3%</b>	<b>0,5%</b>	<b>0,6%</b>
BEN_TDS_X	1	1			0,0%	0,0%	0,0%	0,0%
BEN_Territoire 1 - Loire-Atlantique	10	9	10	4	0,1%	0,2%	0,3%	0,4%
BEN_Territoire 2 - Maine-et-Loire	2	5	3	1	0,0%	0,1%	0,1%	0,1%
BEN_Territoire 3 - Mayenne	2	1	1	1	0,0%	0,0%	0,0%	0,1%
BEN_Territoire de la Manche	2	1	2		0,0%	0,0%	0,1%	0,0%
<b>3-Autres</b>	<b>137</b>	<b>70</b>	<b>59</b>	<b>17</b>	<b>1,4%</b>	<b>1,2%</b>	<b>1,7%</b>	<b>1,6%</b>
BEN_TDS_X	137	70	59	17	1,4%	1,2%	1,7%	1,6%
<b>Total général</b>	<b>10 057</b>	<b>5 975</b>	<b>3 479</b>	<b>1 062</b>	<b>100,0%</b>	<b>100,0%</b>	<b>100,0%</b>	<b>100,0%</b>

Evolution annuelle du nb d'actes selon le lieu de résidence du bénéficiaire



\* Données non exhaustives

Les analyses s'appuient sur une extraction du Système national des données de santé (SNDS) : actes de téléconsultation remboursés (cf. encadré) et réalisés par des professionnels de santé (PS) libéraux exerçant en Bretagne. L'activité des médecins libéraux exerçant dans les établissements de santé privés est donc prise en compte dans les analyses.

Sont exclus les actes réalisés dans le cadre d'une activité salariée (en centre de santé, en milieu hospitalier, en structure médico-sociale, ...).

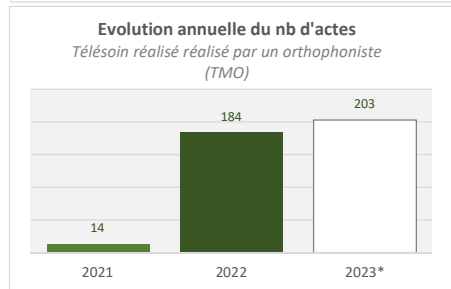
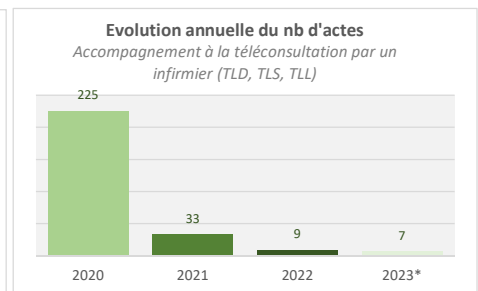
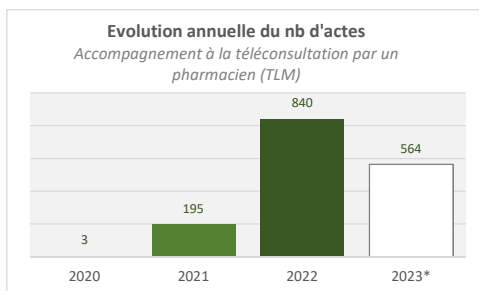
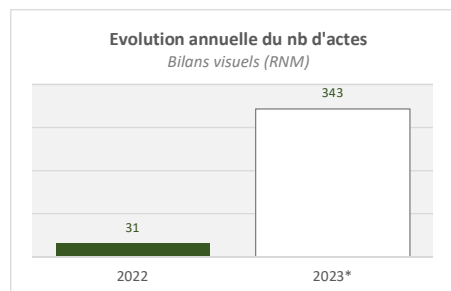
Dans certains cas, les actes n'ont pas pu être associés à des caractéristiques précises du bénéficiaire (âge, localisation, ...), c'est pourquoi nous obtenons des valeurs non renseignées dans certaines restitutions (BEN\_AGE\_X, BEN\_TDS\_X, ...)

Attention, une partie des remboursements remonte dans le SNDS au bout de plusieurs mois ; on estime cependant qu'environ 95 % des remboursements sont intégrés au cours des deux mois suivant le mois de réalisation de l'acte.

## LES TÉLÉSOINS

### Nb d'actes remboursés selon le type d'acte

Acte	Année				%				
	2020	2021	2022	2023*	2020	2021	2022	2023*	
RNM - PROTOCOLE MURAIN - BILAN VISUEL				31	343	0,0%	0,0%	2,9%	30,7%
TLD - TELECONSULTATION DOMICILE	22	10	4	4	9,6%	4,1%	0,4%	0,4%	
TLL - TELECONSULTATION LIEU DEDIE	85	9			37,3%	3,7%	0,0%	0,0%	
TLM - CODE TRACEUR TELECONSULTATION	3	195	840	564	1,3%	80,6%	78,7%	50,5%	
TLS - TELECONSULTATION LORS D'UN SOIN	118	14	5	3	51,8%	5,8%	0,5%	0,3%	
TMO - TELESOINS ORTHOPHONISTES		14	184	203	0,0%	5,8%	17,2%	18,2%	
TPH - TELESOINS PHARMACIE			3		0,0%	0,0%	0,3%	0,0%	
<b>Total général</b>	<b>228</b>	<b>242</b>	<b>1 067</b>	<b>1 117</b>	<b>100,0%</b>	<b>100,0%</b>	<b>100,0%</b>	<b>100,0%</b>	



### Nb d'actes remboursés selon la profession / spécialité du professionnel de santé

Profession / spécialité	Année				%			
	2020	2021	2022	2023*	2020	2021	2022	2023*
B-Médecin (ophtalmologie)			28	336	0,0%	0,0%	2,6%	30,1%
C-Pharmacie	3	195	843	564	1,3%	80,6%	79,0%	50,5%
E-Infirmier	225	33	9	7	98,7%	13,6%	0,8%	0,6%
E-Orthophoniste		14	184	203	0,0%	5,8%	17,2%	18,2%
E-Orthoptiste			3	7	0,0%	0,0%	0,3%	0,6%
<b>Total général</b>	<b>228</b>	<b>242</b>	<b>1 067</b>	<b>1 117</b>	<b>100,0%</b>	<b>100,0%</b>	<b>100,0%</b>	<b>100,0%</b>

\* Données non exhaustives

Les analyses s'appuient sur une extraction du Système national des données de santé (SNDS) : actes de téléconsultation remboursés (cf. encadré) et réalisés par des professionnels de santé (PS) libéraux exerçant en Bretagne. L'activité des médecins libéraux exerçant dans les établissements de santé privés est donc prise en compte dans les analyses.

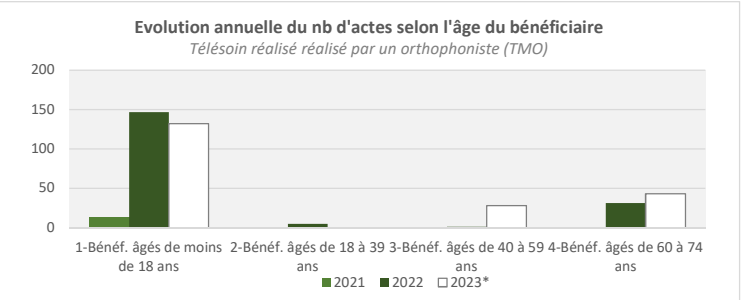
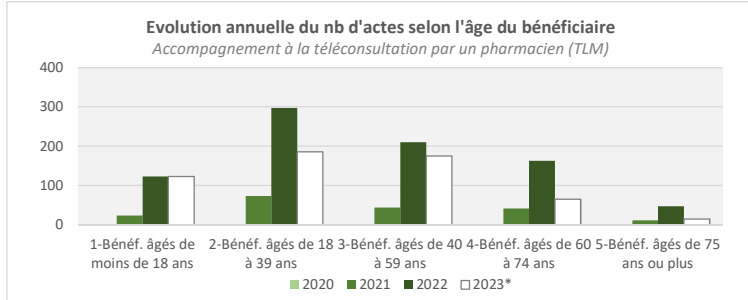
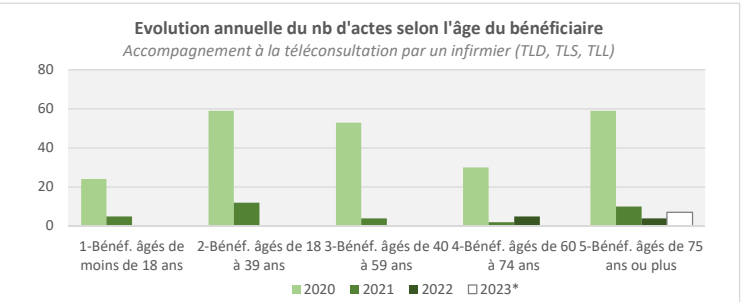
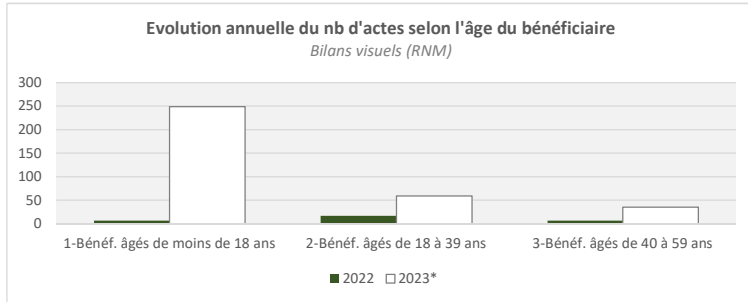
Sont exclus les actes réalisés dans le cadre d'une activité salariée (en centre de santé, en milieu hospitalier, en structure médico-sociale, ...).

Dans certains cas, les actes n'ont pas pu être associés à des caractéristiques précises du bénéficiaire (âge, localisation, ...), c'est pourquoi nous obtenons des valeurs non renseignées dans certaines restitutions (BEN\_AGE\_X, BEN\_TDS\_X, ...)

Attention, une partie des remboursements remonte dans le SNDS au bout de plusieurs mois ; on estime cependant qu'environ 95 % des remboursements sont intégrés au cours des deux mois suivant le mois de réalisation de l'acte.

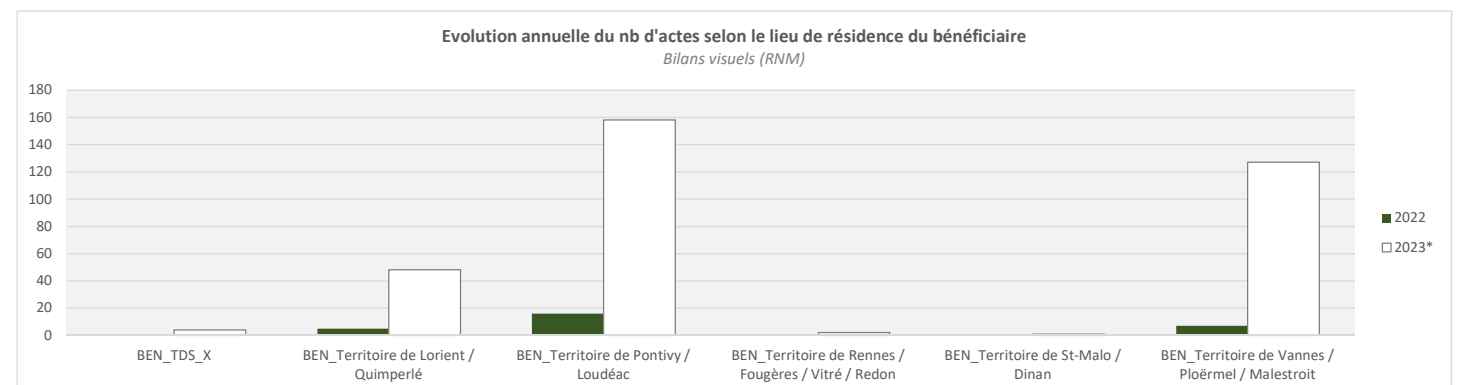
## Nb d'actes remboursés selon l'âge du bénéficiaire

Age du bénéficiaire (atteint en 2022)	Année				%			
	2020	2021	2022	2023*	2020	2021	2022	2023*
1-Bénéf. âgés de moins de 18 ans	25	43	277	504	11,0%	17,8%	26,0%	45,1%
2-Bénéf. âgés de 18 à 39 ans	59	85	319	245	25,9%	35,1%	29,9%	21,9%
3-Bénéf. âgés de 40 à 59 ans	53	48	218	238	23,2%	19,8%	20,4%	21,3%
4-Bénéf. âgés de 60 à 74 ans	30	44	200	108	13,2%	18,2%	18,7%	9,7%
5-Bénéf. âgés de 75 ans ou plus	61	22	53	22	26,8%	9,1%	5,0%	2,0%
<b>Total général</b>	<b>228</b>	<b>242</b>	<b>1 067</b>	<b>1 117</b>	<b>100,0%</b>	<b>100,0%</b>	<b>100,0%</b>	<b>100,0%</b>



## Nb d'actes remboursés selon le lieu de résidence du patient

Lieu de résidence du patient (territoire de démocratie sanitaire)	Année				%			
	2020	2021	2022	2023*	2020	2021	2022	2023*
<b>1-Dpts bretons</b>	<b>224</b>	<b>219</b>	<b>959</b>	<b>1 022</b>	<b>98,2%</b>	<b>90,5%</b>	<b>89,9%</b>	<b>91,5%</b>
BEN_Territoire de Brest / Carhaix / Morlaix / Quimper / Douarnenez / Pont-l'Abbé	3	1	10	56	1,3%	0,4%	0,9%	5,0%
BEN_Territoire de Lorient / Quimperlé	113	183	840	696	49,6%	75,6%	78,7%	62,3%
BEN_Territoire de Rennes / Fougères / Vitré / Redon	1	4	6	12	0,4%	1,7%	0,6%	1,1%
BEN_Territoire de St-Brieuc / Guingamp / Lannion	96	14	52	55	42,1%	5,8%	4,9%	4,9%
BEN_Territoire de Vannes / Ploërmel / Malestroit	6	6	31	191	2,6%	2,5%	2,9%	17,1%
BEN_Territoire de St-Malo / Dinan	2	2	2	1	0,9%	0,0%	0,2%	0,1%
BEN_TDS_X	3	8	11	8	1,3%	3,3%	1,0%	0,7%
<b>2-Dpts limitrophes</b>	<b>8</b>	<b>8</b>	<b>8</b>	<b>3</b>	<b>0,0%</b>	<b>3,3%</b>	<b>0,7%</b>	<b>0,3%</b>
BEN_Territoire 1 - Loire-Atlantique	3	3	6	2	0,0%	1,2%	0,6%	0,2%
BEN_Territoire 2 - Maine-et-Loire	1	1	1	1	0,0%	0,0%	0,1%	0,0%
BEN_Territoire 3 - Mayenne	1	1	1	1	0,0%	0,4%	0,1%	0,0%
BEN_Territoire de la Manche	2	2	2	1	0,0%	0,8%	0,0%	0,1%
BEN_TDS_X	2	2	2	2	0,0%	0,8%	0,0%	0,0%
<b>3-Autres</b>	<b>4</b>	<b>15</b>	<b>100</b>	<b>92</b>	<b>1,8%</b>	<b>6,2%</b>	<b>9,4%</b>	<b>8,2%</b>
BEN_TDS_X	4	15	100	92	1,8%	6,2%	9,4%	8,2%
<b>Total général</b>	<b>228</b>	<b>242</b>	<b>1 067</b>	<b>1 117</b>	<b>100,0%</b>	<b>100,0%</b>	<b>100,0%</b>	<b>100,0%</b>



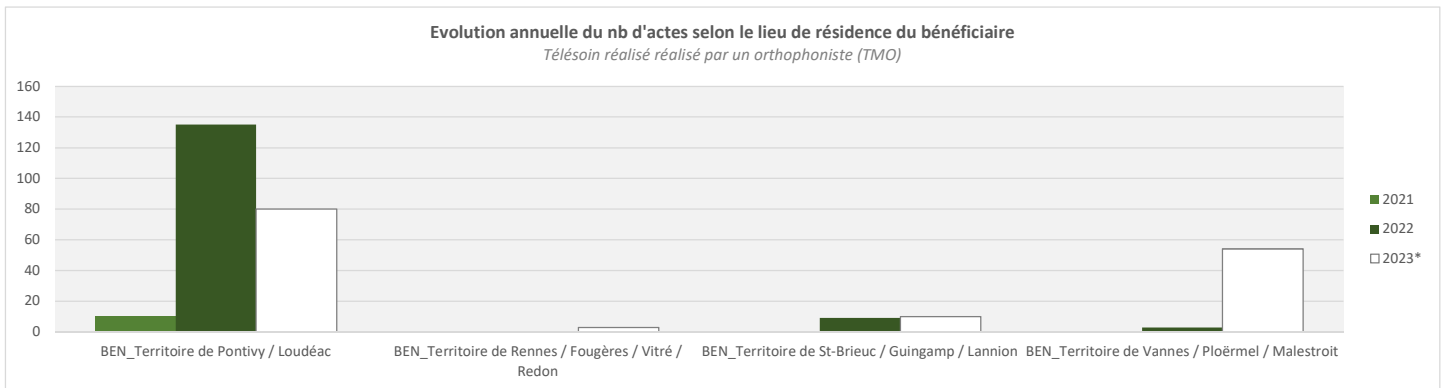
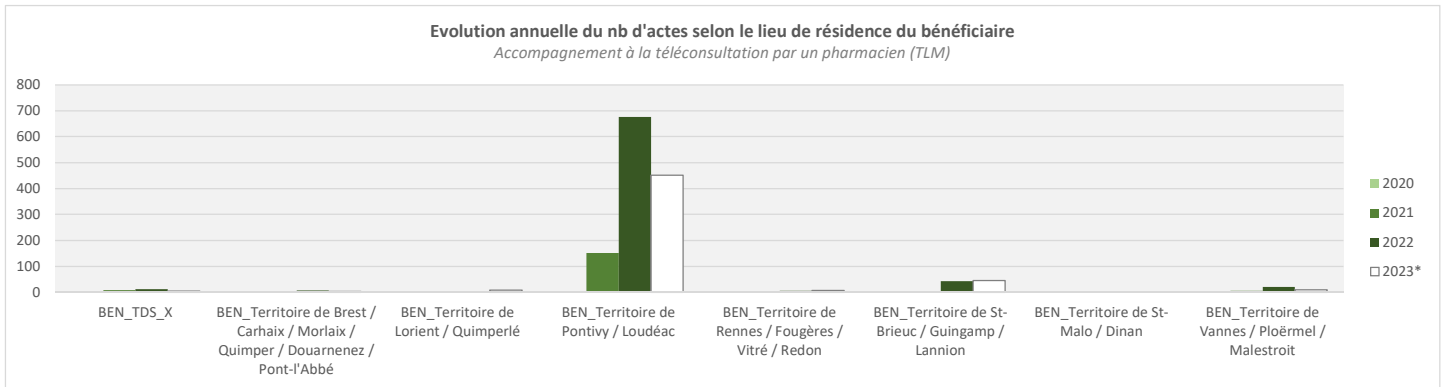
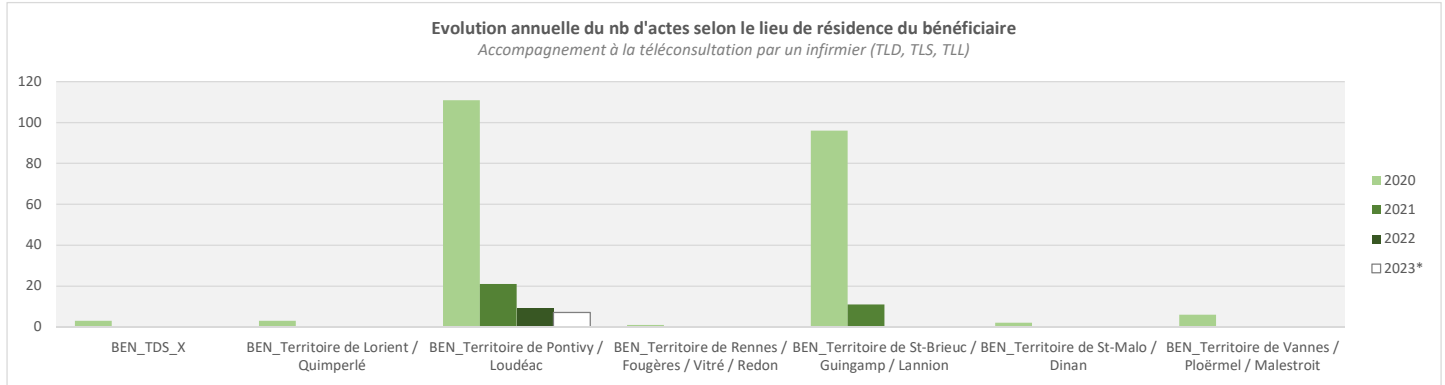
\* Données non exhaustives

Les analyses s'appuient sur une extraction du Système national des données de santé (SNDS) : actes de télésanté remboursés (cf. encadré) et réalisés par des professionnels de santé (PS) libéraux exerçant en Bretagne. L'activité des médecins libéraux exerçant dans les établissements de santé privés est donc prise en compte dans les analyses.

Sont exclus les actes réalisés dans le cadre d'une activité salariée (en centre de santé, en milieu hospitalier, en structure médico-sociale, ...).

Dans certains cas, les actes n'ont pas pu être associés à des caractéristiques précises du bénéficiaire (âge, localisation, ...), c'est pourquoi nous obtenons des valeurs non renseignées dans certaines restitutions (BEN\_AGE\_X, BEN\_TDS\_X, ...)

**Attention, une partie des remboursements remonte dans le SNDS au bout de plusieurs mois ; on estime cependant qu'environ 95 % des remboursements sont intégrés au cours des deux mois suivant le mois de réalisation de l'acte.**

**Nb d'actes remboursés selon le lieu de résidence du patient (suite)**


\* Données non exhaustives

Les analyses s'appuient sur une extraction du Système national des données de santé (SNDS) : actes de téléconsulte remboursés (cf. encadré) et réalisés par des professionnels de santé (PS) libéraux exerçant en Bretagne. L'activité des médecins libéraux exerçant dans les établissements de santé privés est donc prise en compte dans les analyses.

Sont exclus les actes réalisés dans le cadre d'une activité salariée (en centre de santé, en milieu hospitalier, en structure médico-sociale, ...).

Dans certains cas, les actes n'ont pas pu être associés à des caractéristiques précises du bénéficiaire (âge, localisation, ...), c'est pourquoi nous obtenons des valeurs non renseignées dans certaines restitutions (BEN\_AGE\_X, BEN\_TDS\_X, ...)

**Attention, une partie des remboursements remonte dans le SNDS au bout de plusieurs mois ; on estime cependant qu'environ 95 % des remboursements sont intégrés au cours des deux mois suivant le mois de réalisation de l'acte.**

## LA TÉLÉ-EXPERTISE

### Nb d'actes remboursés selon le type d'acte

Acte	Année		%	
	2022	2023*	2022	2023*
RQD - DEMANDE TELEEXPERTISE	331	419	99,4%	97,0%
TE1 - TELE EXPERTISE DE NIVEAU 1		13	0,0%	3,0%
TE2 - TELE EXPERTISE DE NIVEAU 2	2		0,6%	0,0%
<b>Total général</b>	<b>333</b>	<b>432</b>	<b>100,0%</b>	<b>100,0%</b>

### Nb d'actes remboursés par profession / spécialité du professionnel de santé

Profession / spécialité	Année		%	
	2022	2023*	2022	2023*
A-Médecin généraliste	327	413	98,2%	95,6%
B-Médecin (cardiologie)	1		0,3%	0,0%
B-Médecin (ophtalmologie)	3	7	0,9%	1,6%
B-Médecin (pédiatrie)	2		0,6%	0,0%
D-Sage-femme		12	0,0%	2,8%
<b>Total général</b>	<b>333</b>	<b>432</b>	<b>100,0%</b>	<b>100,0%</b>

### Nb d'actes remboursés par profession / spécialité du professionnel de santé - requérant (acte RQD uniquement)

Profession / spécialité	Année		%	
	2022	2023*	2022	2023*
A-Médecin généraliste	326	400	98,5%	95,5%
B-Médecin (ophtalmologie)	3	7	0,9%	1,7%
B-Médecin (pédiatrie)	2		0,6%	0,0%
D-Sage-femme		12	0,0%	2,9%
<b>Total général</b>	<b>331</b>	<b>419</b>	<b>100,0%</b>	<b>100,0%</b>

\* Données non exhaustives

Les analyses s'appuient sur une extraction du Système national des données de santé (SNDS) : actes de téléconsultation remboursés (cf. encadré) et réalisés par des professionnels de santé (PS) libéraux exerçant en Bretagne. L'activité des médecins libéraux exerçant dans les établissements de santé privés est donc prise en compte dans les analyses.

Sont exclus les actes réalisés dans le cadre d'une activité salariée (en centre de santé, en milieu hospitalier, en structure médico-sociale, ...).

Dans certains cas, les actes n'ont pas pu être associés à des caractéristiques précises du bénéficiaire (âge, localisation, ...), c'est pourquoi nous obtenons des valeurs non renseignées dans certaines restitutions (BEN\_AGE\_X, BEN\_TDS\_X, ...)

**Attention, une partie des remboursements remonte dans le SNDS au bout de plusieurs mois ; on estime cependant qu'environ 95 % des remboursements sont intégrés au cours des deux mois suivant le mois de réalisation de l'acte.**

**Nb d'actes remboursés selon l'âge du bénéficiaire**

Age du bénéficiaire (atteint en 2022)	Année		%	
	Nb d'actes remboursés			
	2022	2023*	2022	2023*
1-Bénéf. âgés de moins de 18 ans	23	52	6,9%	12,0%
2-Bénéf. âgés de 18 à 39 ans	75	90	22,5%	20,8%
3-Bénéf. âgés de 40 à 59 ans	73	111	21,9%	25,7%
4-Bénéf. âgés de 60 à 74 ans	77	106	23,1%	24,5%
5-Bénéf. âgés de 75 ans ou plus	85	73	25,5%	16,9%
<b>Total général</b>	<b>333</b>	<b>432</b>	<b>100,0%</b>	<b>100,0%</b>

**Nb d'actes remboursés selon le lieu de résidence du patient**

Lieu de résidence du patient (territoire de démocratie sanitaire)	Année		%	
	Nb d'actes remboursés			
	2022	2023*	2022	2023*
<b>1-Dpts bretons</b>	<b>329</b>	<b>425</b>	<b>98,8%</b>	<b>98,4%</b>
BEN_Territoire de Rennes / Fougères / Vitré / Redon	3	1	0,9%	0,2%
BEN_Territoire de St-Brieuc / Guingamp / Lannion	7	57	2,1%	13,2%
BEN_Territoire de Vannes / Ploërmel / Malestroit	19	16	5,7%	3,7%
BEN_Territoire de Brest / Carhaix / Morlaix / Quimper / Douarnenez / Poi	3	9	0,9%	2,1%
BEN_Territoire de Pontivy / Loudéac	294	335	88,3%	77,3%
BEN_TDS_X		3	0,0%	0,7%
BEN_Territoire de Lorient / Quimperlé	3	4	0,9%	0,9%
<b>2-Dpts limitrophes</b>	<b>1</b>	<b>2</b>	<b>0,3%</b>	<b>0,5%</b>
BEN_Territoire 1 - Loire-Atlantique		2	0,0%	0,5%
BEN_Territoire 3 - Mayenne	1		0,3%	0,0%
<b>3-Autres</b>	<b>3</b>	<b>5</b>	<b>0,9%</b>	<b>1,2%</b>
BEN_TDS_X	3	5	0,9%	1,2%
<b>Total général</b>	<b>333</b>	<b>432</b>	<b>100,0%</b>	<b>100,0%</b>

\* Données non exhaustives



Les analyses s'appuient sur une extraction du Système national des données de santé (SNDS) : actes de téléconsulte remboursés (cf. encadré) et réalisés par des professionnels de santé (PS) libéraux exerçant en Bretagne. L'activité des médecins libéraux exerçant dans les établissements de santé privés est donc prise en compte dans les analyses.

Sont exclus les actes réalisés dans le cadre d'une activité salariée (en centre de santé, en milieu hospitalier, en structure médico-sociale, ...).

Dans certains cas, les actes n'ont pas pu être associés à des caractéristiques précises du bénéficiaire (âge, localisation, ...), c'est pourquoi nous obtenons des valeurs non renseignées dans certaines restitutions (BEN\_AGE\_X, BEN\_TDS\_X, ...)

**Attention, une partie des remboursements remonte dans le SNDS au bout de plusieurs mois ; on estime cependant qu'environ 95 % des remboursements sont intégrés au cours des deux mois suivant le mois de réalisation de l'acte.**

## LA TÉLÉ-SURVEILLANCE

### Nb d'actes remboursés selon le type d'acte

Acte	Année	
	Nb d'actes 2023*	% 2023*
TSA - TELESURVEILLANCE : PS EFFECTUANT L'ACCOMPAGNEMENT	7	100,0%
<b>Total général</b>	<b>7</b>	<b>100,0%</b>

### Nb d'actes remboursés par profession / spécialité du professionnel de santé

Profession / spécialité	Année	
	Nb d'actes 2023*	% 2023*
E-Orthophoniste	7	100,0%
<b>Total général</b>	<b>7</b>	<b>100,0%</b>

### Nb d'actes remboursés selon l'âge du bénéficiaire

Age du bénéficiaire (atteint en 2022)	Année	
	Nb d'actes 2023*	% 2023*
1-Bénéf. âgés de moins de 18 ans	7	100,0%
<b>Total général</b>	<b>7</b>	<b>100,0%</b>

### Nb d'actes remboursés selon le lieu de résidence du patient

Lieu de résidence du patient (territoire de démocratie sanitaire)	Année	
	Nb d'actes 2023*	% 2023*
1-Dpts bretons	7	100,0%
BEN_Territoire de Pontivy / Loudéac	7	100,0%
<b>Total général</b>	<b>7</b>	<b>100,0%</b>

\* Données non exhaustives