

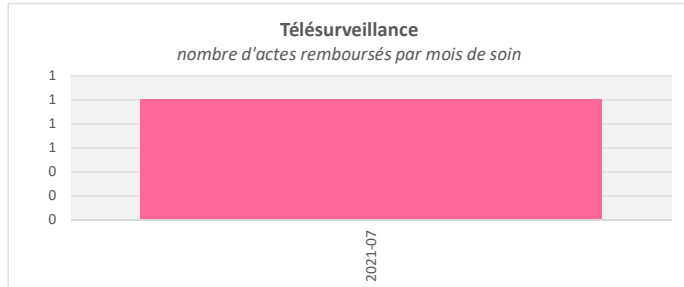
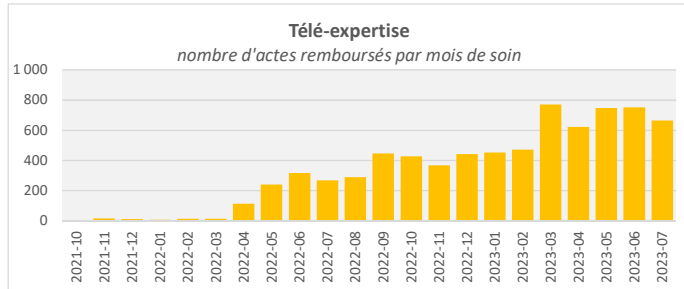
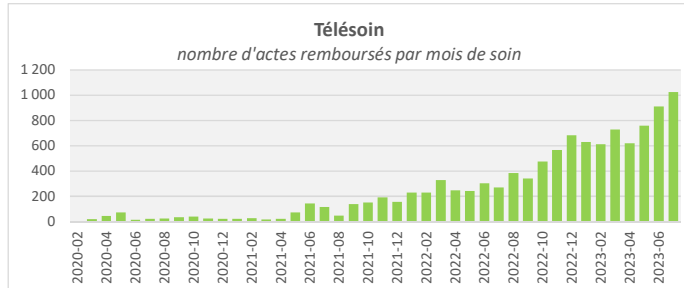
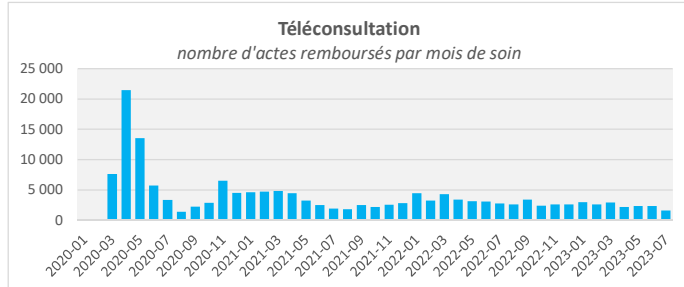
Les analyses s'appuient sur une extraction du Système national des données de santé (SNDS) : actes de télésoin remboursés (cf. encadré) et réalisés par des professionnels de santé (PS) libéraux exerçant en Bretagne. L'activité des médecins libéraux exerçant dans les établissements de santé privés est donc prise en compte dans les analyses.

Sont exclus les actes réalisés dans le cadre d'une activité salariée (en centre de santé, en milieu hospitalier, en structure médico-sociale, ...).

Dans certains cas, les actes n'ont pas pu être associés à des caractéristiques précises du bénéficiaire (âge, localisation, ...), c'est pourquoi nous obtenons des valeurs non renseignées dans certaines restitutions (BEN\_AGE\_X, BEN\_TDS\_X, ...)

**Attention, une partie des remboursements remonte dans le SNDS au bout de plusieurs mois ; on estime cependant qu'environ 95 % des remboursements sont intégrés au cours des deux mois suivant le mois de réalisation de l'acte.**

Nb d'actes Famille d'actes	Année			
	2020	2021	2022	2023*
TELECONSULTATION	69 485	38 404	38 248	17 080
TELESOIN	318	1 106	4 301	5 288
TELE-EXPERTISE		30	2 949	4 482
TELESURVEILLANCE		1		



La télésoin regroupe l'ensemble des activités (soin, consultation, etc..) exercées entre des professionnels de santé et leurs patients grâce au numérique.

**Les actes de téléconsultation :**

TCG / TC : téléconsultation réalisée par un médecin ou par une sage-femme

**Les actes de télésoin :**

TLM : accompagnement à la téléconsultation par un pharmacien

TLD : accompagnement à la téléconsultation par un infirmier (réalisé à domicile sans autre soin)

TLS : accompagnement à la téléconsultation par un infirmier (réalisé à domicile au décours d'un soin infirmier)

TLL : accompagnement à la téléconsultation par un infirmier (réalisé dans un lieu dédié à la téléconsultation)

TMO : télésoin réalisé par un orthophoniste

RNM : télésoin (bilan visuel) réalisé par un orthoptiste

**Les actes de télé-expertise :**

La télé-expertise permet à un professionnel médical (appelé « requérant ») de solliciter à distance l'avis d'un ou de plusieurs autres confrères (appelés « requis ») par le numérique. Elle peut être effectuée de manière synchrone (avis en direct) ou asynchrone (avis en différé).

**Avant le 1er avril 2022 :**

TE1 (télé-expertise de niveau 1) : question circonscrite qui ne nécessite pas de réaliser une étude approfondie de la situation médicale du patient.

TE2 (télé-expertises de niveau 2) : avis en réponse à une situation médicale complexe après étude approfondie.

**A partir du 1er avril 2022 :**

TE2 : cotation pour le PS qui est requis (en remplacement de TE1 et TE2)

RQD : cotation pour le requérant - demande de télé-expertise

**Les actes de télesurveillance :**

La télesurveillance permet à un professionnel médical d'interpréter à distance des données recueillies sur le lieu de vie du patient

TSM : Professionnel de santé effectuant la télesurveillance

TSA : Professionnel de santé effectuant l'accompagnement thérapeutique

TSF : Fournisseur de la solution et des prestations associées

\* Données non exhaustives

Les analyses s'appuient sur une extraction du Système national des données de santé (SNDS) : actes de téléconsultation remboursés (cf. encadré) et réalisés par des professionnels de santé (PS) libéraux exerçant en Bretagne. L'activité des médecins libéraux exerçant dans les établissements de santé privés est donc prise en compte dans les analyses.

Sont exclus les actes réalisés dans le cadre d'une activité salariée (en centre de santé, en milieu hospitalier, en structure médico-sociale, ...).

Dans certains cas, les actes n'ont pas pu être associés à des caractéristiques précises du bénéficiaire (âge, localisation, ...), c'est pourquoi nous obtenons des valeurs non renseignées dans certaines restitutions (BEN\_AGE\_X, BEN\_TDS\_X, ...)

**Attention, une partie des remboursements remonte dans le SNDS au bout de plusieurs mois ; on estime cependant qu'environ 95 % des remboursements sont intégrés au cours des deux mois suivant le mois de réalisation de l'acte.**

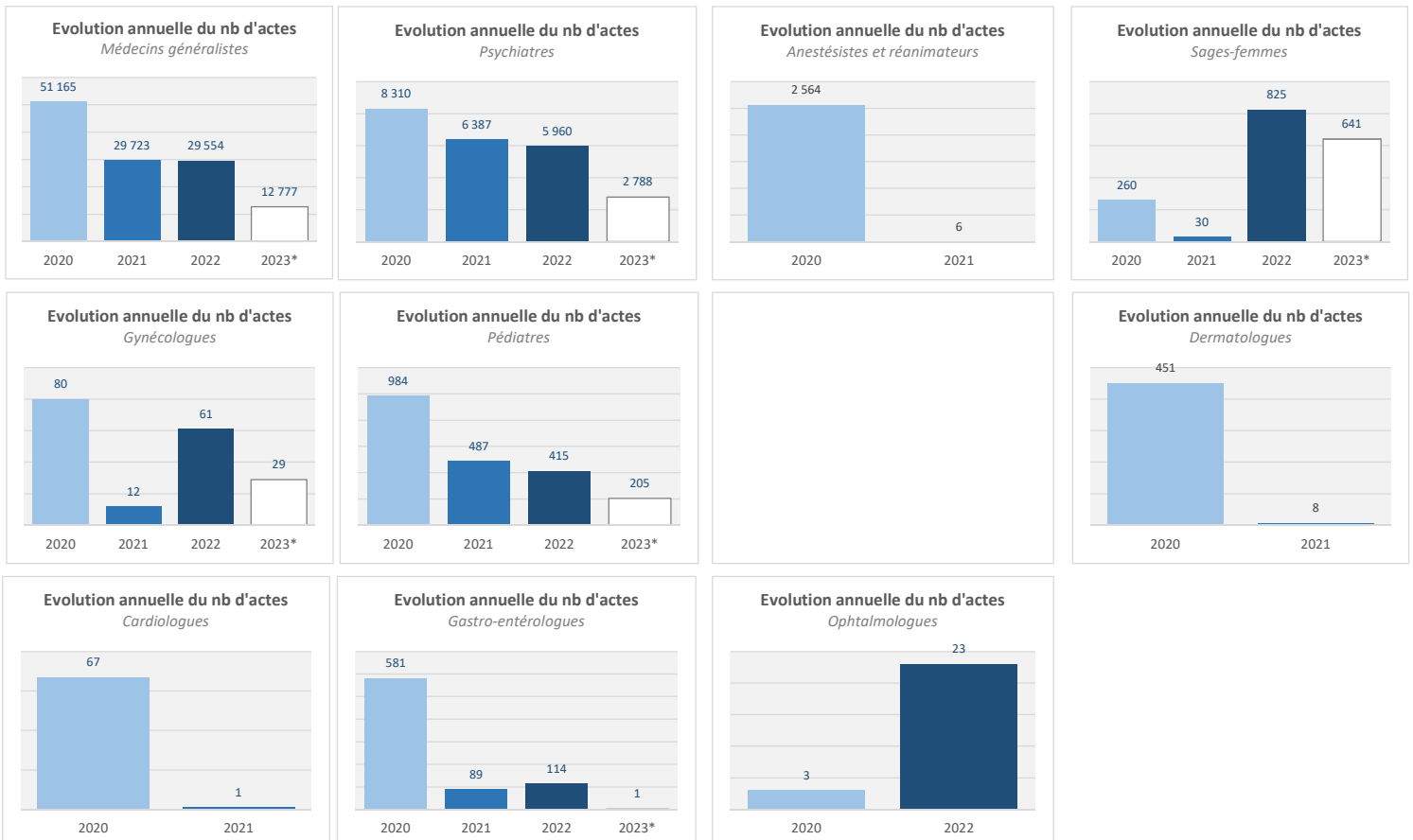
## LES TÉLECONSULTATIONS

### Nb d'actes remboursés selon le type d'acte

Acte	Année				%			
	2020	2021	2022	2023*	2020	2021	2022	2023*
TC - TELECONSULTATION TOUTES SPECIALITES	19 706	9 939	9 029	3 664	28,4%	25,9%	23,6%	21,5%
TCG - TELECONSULTATION GENERALISTE	49 779	28 465	29 219	13 416	71,6%	74,1%	76,4%	78,5%
<b>Total général</b>	<b>69 485</b>	<b>38 404</b>	<b>38 248</b>	<b>17 080</b>	<b>100,0%</b>	<b>100,0%</b>	<b>100,0%</b>	<b>100,0%</b>

### Nb d'actes remboursés selon la profession / spécialité du professionnel de santé

Profession / spécialité	Année				%			
	2020	2021	2022	2023*	2020	2021	2022	2023*
A-Médecin généraliste	51 165	29 723	29 554	12 777	73,6%	77,4%	77,3%	74,8%
B-Médecin (anesthésiologie et réanimation)	2 564	6			3,7%	0,0%	0,0%	0,0%
B-Médecin (autres spécialités)	0				0,0%	0,0%	0,0%	0,0%
B-Médecin (cardiologie)	67	1			0,1%	0,0%	0,0%	0,0%
B-Médecin (dermatologue)	451	8			0,6%	0,0%	0,0%	0,0%
B-Médecin (gastro-entérologie et hépatologie)	581	89	114	1	0,8%	0,2%	0,3%	0,0%
B-Médecin (gynécologie méd. et/ou obs.)	80	12	61	29	0,1%	0,0%	0,2%	0,2%
B-Médecin (neurologie)	912	884	703	510	1,3%	2,3%	1,8%	3,0%
B-Médecin (oncologie médicale et radiothérapique)	2 776	740	546	94	4,0%	1,9%	1,4%	0,6%
B-Médecin (ophtalmologie)	3		23		0,0%	0,0%	0,1%	0,0%
B-Médecin (ORL)	150	5	6	16	0,2%	0,0%	0,0%	0,1%
B-Médecin (pédiatrie)	984	487	415	205	1,4%	1,3%	1,1%	1,2%
B-Médecin (pneumologie)	320	30	38	18	0,5%	0,1%	0,1%	0,1%
B-Médecin (psychiatrie générale et infantile)	8 310	6 387	5 960	2 788	12,0%	16,6%	15,6%	16,3%
B-Médecin (rhumatologie)	38				0,1%	0,0%	0,0%	0,0%
B-Médecin (spécialités chirurgicales)	824	2	3	1	1,2%	0,0%	0,0%	0,0%
D-Sage-femme	260	30	825	641	0,4%	0,1%	2,2%	3,8%
<b>Total général</b>	<b>69 485</b>	<b>38 404</b>	<b>38 248</b>	<b>17 080</b>	<b>100,0%</b>	<b>100,0%</b>	<b>100,0%</b>	<b>100,0%</b>



\* Données non exhaustives

Les analyses s'appuient sur une extraction du Système national des données de santé (SNDS) : actes de téléconsultation remboursés (cf. encadré) et réalisés par des professionnels de santé (PS) libéraux exerçant en Bretagne. L'activité des médecins libéraux exerçant dans les établissements de santé privés est donc prise en compte dans les analyses.

Sont exclus les actes réalisés dans le cadre d'une activité salariée (en centre de santé, en milieu hospitalier, en structure médico-sociale, ...).

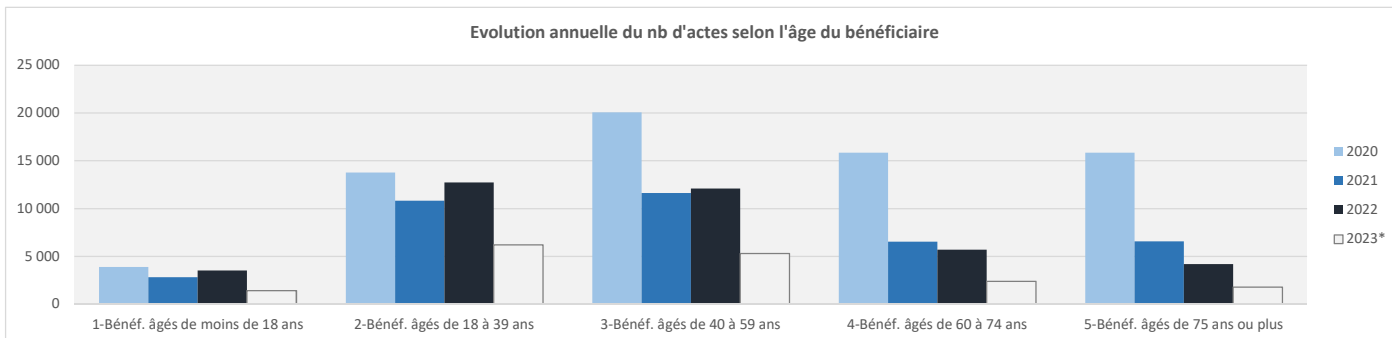
Dans certains cas, les actes n'ont pas pu être associés à des caractéristiques précises du bénéficiaire (âge, localisation, ...), c'est pourquoi nous obtenons des valeurs non renseignées dans certaines restitutions (BEN\_AGE\_X, BEN\_TDS\_X, ...)

**Attention, une partie des remboursements remonte dans le SNDS au bout de plusieurs mois ; on estime cependant qu'environ 95 % des remboursements sont intégrés au cours des deux mois suivant le mois de réalisation de l'acte.**

**Nb d'actes remboursés selon l'âge du bénéficiaire**

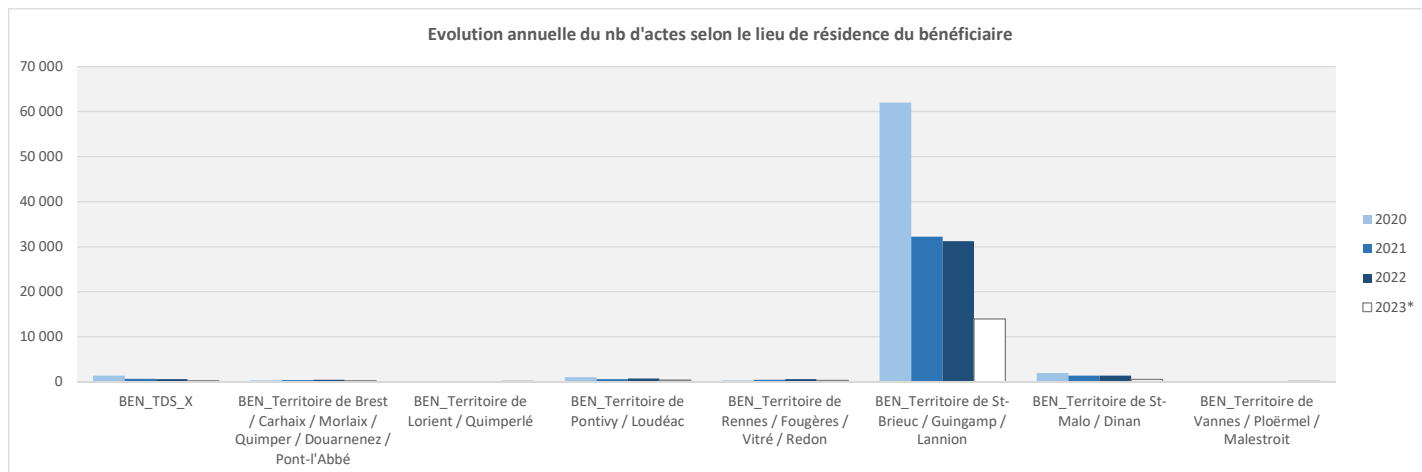
Age du bénéficiaire (atteint en 2022)	Année				%			
	2020	2021	2022	2023*	2020	2021	2022	2023*
1-Bénéf. âgés de moins de 18 ans	3 910	2 839	3 519	1 414	5,6%	7,4%	9,2%	8,3%
2-Bénéf. âgés de 18 à 39 ans	13 790	10 831	12 724	6 196	19,8%	28,2%	33,3%	36,3%
3-Bénéf. âgés de 40 à 59 ans	20 066	11 635	12 103	5 291	28,9%	30,3%	31,6%	31,0%
4-Bénéf. âgés de 60 à 74 ans	15 862	6 537	5 706	2 390	22,8%	17,0%	14,9%	14,0%
5-Bénéf. âgés de 75 ans ou plus	15 857	6 562	4 196	1 789	22,8%	17,1%	11,0%	10,5%
<b>Total général</b>	<b>69 485</b>	<b>38 404</b>	<b>38 248</b>	<b>17 080</b>	<b>100,0%</b>	<b>100,0%</b>	<b>100,0%</b>	<b>100,0%</b>

Evolution annuelle du nb d'actes selon l'âge du bénéficiaire


**Nb d'actes remboursés selon le lieu de résidence du patient**

Lieu de résidence du patient (territoire de démocratie sanitaire)	Année				%			
	2020	2021	2022	2023*	2020	2021	2022	2023*
<b>1-Dpts bretons</b>	<b>67 267</b>	<b>35 903</b>	<b>35 345</b>	<b>15 840</b>	<b>96,8%</b>	<b>93,5%</b>	<b>92,4%</b>	<b>92,7%</b>
BEN_Territoire de Brest / Carhaix / Morlaix / Quimper / Douarnenez / Poi	345	409	497	252	0,5%	1,1%	1,3%	1,5%
BEN_Territoire de Lorient / Quimperlé	47	37	74	66	0,1%	0,1%	0,2%	0,4%
BEN_Territoire de Pontivy / Loudéac	1 054	628	772	369	1,5%	1,6%	2,0%	2,2%
BEN_Territoire de Rennes / Fougères / Vitré / Redon	353	435	591	323	0,5%	1,1%	1,5%	1,9%
BEN_Territoire de St-Brieuc / Guingamp / Lannion	61 976	32 235	31 263	13 937	89,2%	83,9%	81,7%	87,8%
BEN_Territoire de St-Malo / Dinan	1 976	1 426	1 383	565	2,8%	3,7%	3,6%	3,3%
BEN_Territoire de Vannes / Ploërmel / Malestroit	109	67	120	85	0,2%	0,2%	0,3%	0,5%
BEN_TDS_X	1 407	666	645	243	2,0%	1,7%	1,7%	1,4%
<b>2-Dpts limitrophes</b>	<b>176</b>	<b>156</b>	<b>213</b>	<b>106</b>	<b>0,3%</b>	<b>0,4%</b>	<b>0,6%</b>	<b>0,6%</b>
BEN_TDS_X	12	4	4	4	0,0%	0,0%	0,0%	0,0%
BEN_Territoire 1 - Loire-Atlantique	101	86	135	64	0,1%	0,2%	0,4%	0,4%
BEN_Territoire 2 - Maine-et-Loire	19	25	34	22	0,0%	0,1%	0,1%	0,1%
BEN_Territoire 3 - Mayenne	23	23	13	8	0,0%	0,1%	0,0%	0,0%
BEN_Territoire de la Manche	21	18	27	12	0,0%	0,0%	0,1%	0,1%
<b>3-Autres</b>	<b>2 042</b>	<b>2 345</b>	<b>2 690</b>	<b>1 134</b>	<b>2,9%</b>	<b>6,1%</b>	<b>7,0%</b>	<b>6,6%</b>
BEN_TDS_X	2 042	2 345	2 690	1 134	2,9%	6,1%	7,0%	6,6%
<b>Total général</b>	<b>69 485</b>	<b>38 404</b>	<b>38 248</b>	<b>17 080</b>	<b>100,0%</b>	<b>100,0%</b>	<b>100,0%</b>	<b>100,0%</b>

Evolution annuelle du nb d'actes selon le lieu de résidence du bénéficiaire



\* Données non exhaustives

Les analyses s'appuient sur une extraction du Système national des données de santé (SNDS) : actes de télésoin remboursés (cf. encadré) et réalisés par des professionnels de santé (PS) libéraux exerçant en Bretagne. L'activité des médecins libéraux exerçant dans les établissements de santé privés est donc prise en compte dans les analyses.

Sont exclus les actes réalisés dans le cadre d'une activité salariée (en centre de santé, en milieu hospitalier, en structure médico-sociale, ...).

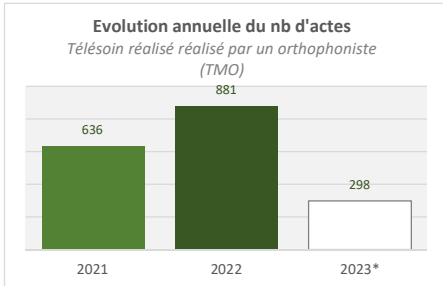
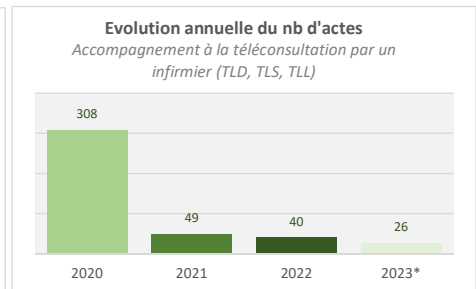
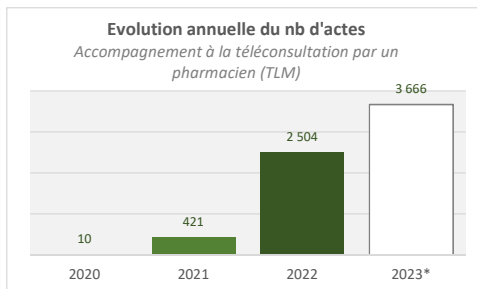
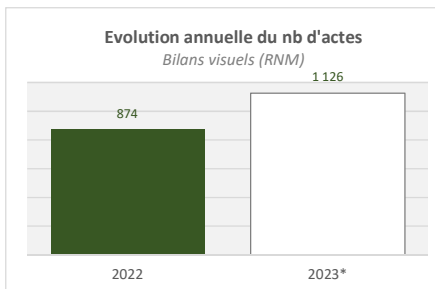
Dans certains cas, les actes n'ont pas pu être associés à des caractéristiques précises du bénéficiaire (âge, localisation, ...), c'est pourquoi nous obtenons des valeurs non renseignées dans certaines restitutions (BEN\_AGE\_X, BEN\_TDS\_X, ...)

**Attention, une partie des remboursements remonte dans le SNDS au bout de plusieurs mois ; on estime cependant qu'environ 95 % des remboursements sont intégrés au cours des deux mois suivant le mois de réalisation de l'acte.**

## LES TÉLESOINS

### Nb d'actes remboursés selon le type d'acte

Acte	Année				%				
	2020	2021	2022	2023*	2020	2021	2022	2023*	
RNM - PROTOCOLE MURAIN - BILAN VISUEL				874	1 126	0,0%	0,0%	20,3%	21,3%
TFS - TELESOINS SF				2		0,0%	0,0%	0,0%	0,0%
TLD - TELECONSULTATION DOMICILE	21	3	8	1		6,6%	0,3%	0,2%	0,0%
TLL - TELECONSULTATION LIEU DEDIE	266	25	2			83,6%	2,3%	0,0%	0,0%
TLM - CODE TRACEUR TELECONSULTATION	10	421	2 504	3 666		3,1%	38,1%	58,2%	69,3%
TLS - TELECONSULTATION LORS D'UN SOIN	21	21	30	25		6,6%	1,9%	0,7%	0,5%
TMI - TELESOINS INFIRMIERS				172		0,0%	0,0%	0,0%	3,3%
TMO - TELESOINS ORTHOPHONISTES		636	881	298		0,0%	57,5%	20,5%	5,6%
<b>Total général</b>	<b>318</b>	<b>1 106</b>	<b>4 301</b>	<b>5 288</b>	<b>100,0%</b>	<b>100,0%</b>	<b>100,0%</b>	<b>100,0%</b>	<b>100,0%</b>



### Nb d'actes remboursés selon la profession / spécialité du professionnel de santé

Profession / spécialité	Année				%			
	2020	2021	2022	2023*	2020	2021	2022	2023*
B-Médecin (ophtalmologie)			556	696	0,0%	0,0%	12,9%	13,2%
C-Pharmacie	10	421	2 504	3 666	3,1%	38,1%	58,2%	69,3%
D-Sage-femme			2		0,0%	0,0%	0,0%	0,0%
E-Infirmier	308	41	40	198	96,9%	3,7%	0,9%	3,7%
E-Masseur-kinésithérapeute		8			0,0%	0,7%	0,0%	0,0%
E-Orthophoniste		636	881	298	0,0%	57,5%	20,5%	5,6%
E-Orthoptiste			318	430	0,0%	0,0%	7,4%	8,1%
<b>Total général</b>	<b>318</b>	<b>1 106</b>	<b>4 301</b>	<b>5 288</b>	<b>100,0%</b>	<b>100,0%</b>	<b>100,0%</b>	<b>100,0%</b>

\* Données non exhaustives

Les analyses s'appuient sur une extraction du Système national des données de santé (SNDS) : actes de téléconsultation remboursés (cf. encadré) et réalisés par des professionnels de santé (PS) libéraux exerçant en Bretagne. L'activité des médecins libéraux exerçant dans les établissements de santé privés est donc prise en compte dans les analyses.

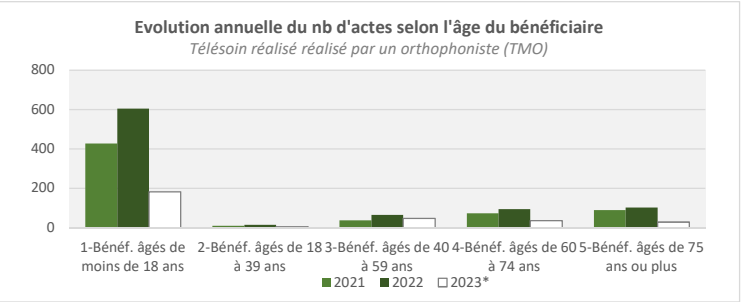
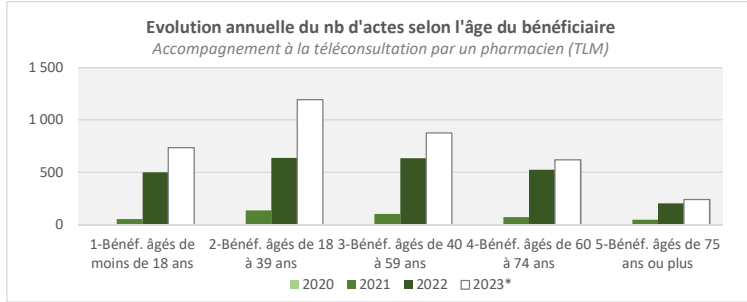
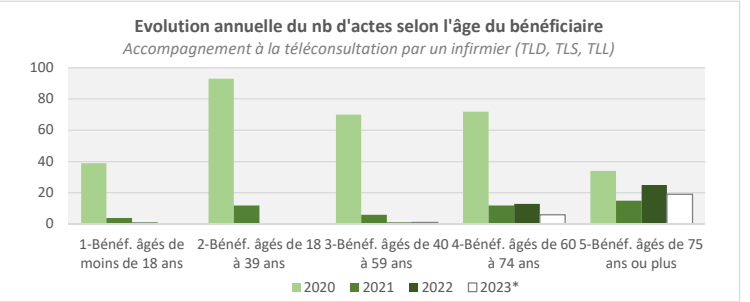
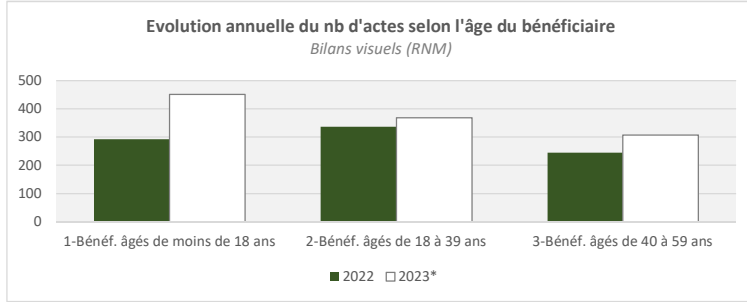
Sont exclus les actes réalisés dans le cadre d'une activité salariée (en centre de santé, en milieu hospitalier, en structure médico-sociale, ...).

Dans certains cas, les actes n'ont pas pu être associés à des caractéristiques précises du bénéficiaire (âge, localisation, ...), c'est pourquoi nous obtenons des valeurs non renseignées dans certaines restitutions (BEN\_AGE\_X, BEN\_TDS\_X, ...)

Attention, une partie des remboursements remonte dans le SNDS au bout de plusieurs mois ; on estime cependant qu'environ 95 % des remboursements sont intégrés au cours des deux mois suivant le mois de réalisation de l'acte.

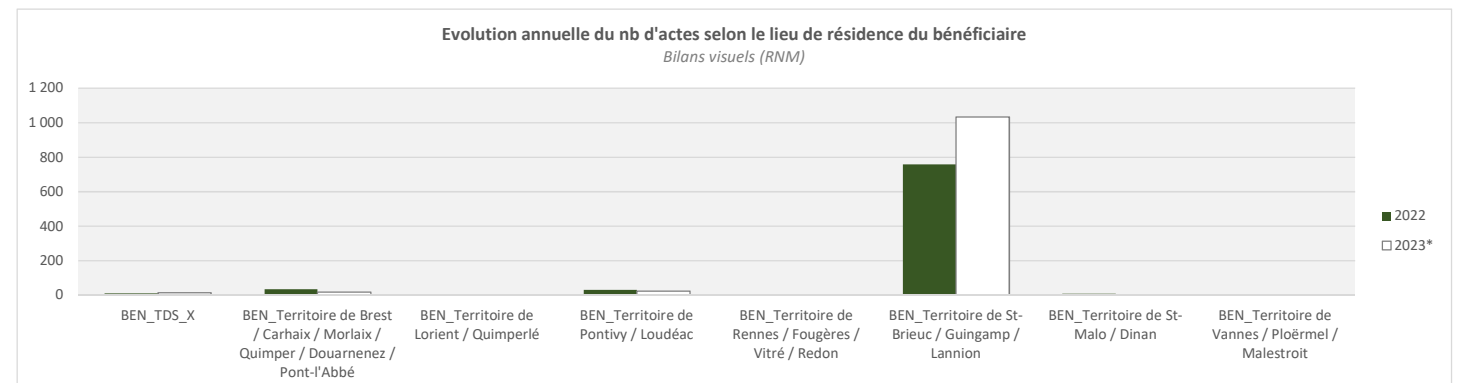
## Nb d'actes remboursés selon l'âge du bénéficiaire

Age du bénéficiaire (atteint en 2022)	Année				%			
	2020	2021	2022	2023*	2020	2021	2022	2023*
1-Bénéf. âgés de moins de 18 ans	39	485	1 403	1 370	12,3%	43,9%	32,6%	25,9%
2-Bénéf. âgés de 18 à 39 ans	95	159	990	1 736	29,9%	14,4%	23,0%	32,8%
3-Bénéf. âgés de 40 à 59 ans	73	147	945	1 232	23,0%	13,3%	22,0%	23,3%
4-Bénéf. âgés de 60 à 74 ans	75	161	632	662	23,6%	14,6%	14,7%	12,5%
5-Bénéf. âgés de 75 ans ou plus	36	154	331	288	11,3%	13,9%	7,7%	5,4%
<b>Total général</b>	<b>318</b>	<b>1 106</b>	<b>4 301</b>	<b>5 288</b>	<b>100,0%</b>	<b>100,0%</b>	<b>100,0%</b>	<b>100,0%</b>



## Nb d'actes remboursés selon le lieu de résidence du patient

Lieu de résidence du patient (territoire de démocratie sanitaire)	Année				%			
	2020	2021	2022	2023*	2020	2021	2022	2023*
<b>1-Dpts bretons</b>	<b>312</b>	<b>1 026</b>	<b>3 886</b>	<b>4 712</b>	<b>98,1%</b>	<b>92,8%</b>	<b>90,4%</b>	<b>89,7%</b>
BEN_Territoire de Brest / Carhaix / Morlaix / Quimper / Douarnenez / Pont-l'Abbé	1	2	56	58	0,3%	0,2%	1,3%	1,1%
BEN_Territoire de Lorient / Quimperlé	1	2	1	16	0,3%	0,2%	0,0%	0,3%
BEN_Territoire de Pontivy / Loudéac	93	29	137	172	29,2%	2,6%	3,2%	3,3%
BEN_Territoire de Rennes / Fougères / Vitré / Redon		8	27	39	0,0%	0,7%	0,6%	0,7%
BEN_Territoire de St-Brieuc / Guingamp / Lannion	203	975	3 580	4 345	63,8%	88,2%	83,2%	82,3%
BEN_Territoire de Vannes / Ploërmel / Malestroit	1	2	12	5	0,3%	0,2%	0,3%	0,1%
BEN_Territoire de St-Malo / Dinan	5	2	22	24	1,6%	0,2%	0,5%	0,5%
BEN_TDS_X	8	6	51	53	2,5%	0,5%	1,2%	1,0%
<b>2-Dpts limitrophes</b>		<b>3</b>	<b>29</b>	<b>42</b>	<b>0,0%</b>	<b>0,3%</b>	<b>0,7%</b>	<b>0,8%</b>
BEN_Territoire 1 - Loire-Atlantique		2	17	27	0,0%	0,2%	0,4%	0,5%
BEN_Territoire 2 - Maine-et-Loire			6	7	0,0%	0,0%	0,1%	0,1%
BEN_Territoire 3 - Mayenne			2	2	0,0%	0,0%	0,0%	0,0%
BEN_Territoire de la Manche		1	4	5	0,0%	0,1%	0,1%	0,1%
BEN_TDS_X				1	0,0%	0,0%	0,0%	0,0%
<b>3-Autres</b>	<b>6</b>	<b>77</b>	<b>386</b>	<b>534</b>	<b>1,9%</b>	<b>7,0%</b>	<b>9,0%</b>	<b>10,1%</b>
BEN_TDS_X	6	77	386	534	1,9%	7,0%	9,0%	10,1%
<b>Total général</b>	<b>318</b>	<b>1 106</b>	<b>4 301</b>	<b>5 288</b>	<b>100,0%</b>	<b>100,0%</b>	<b>100,0%</b>	<b>100,0%</b>



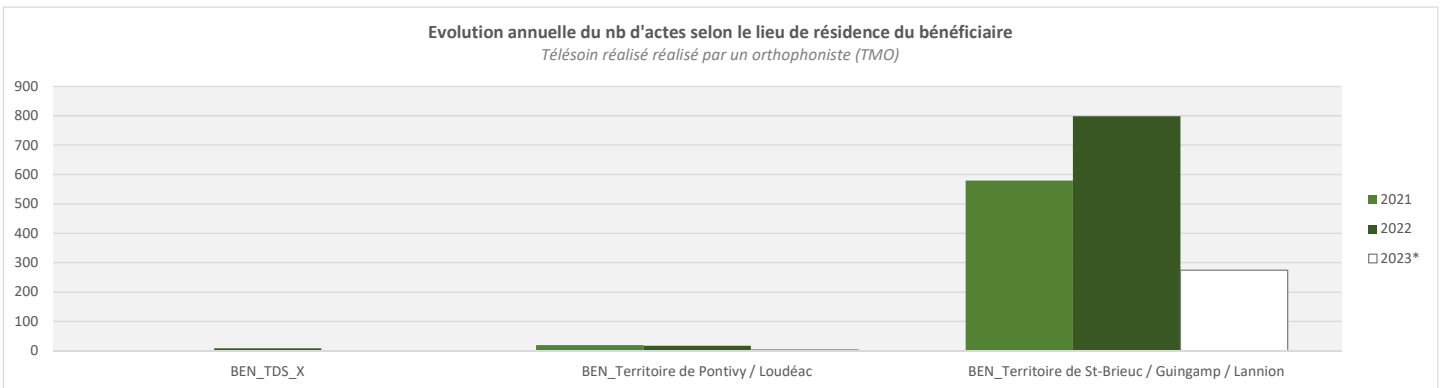
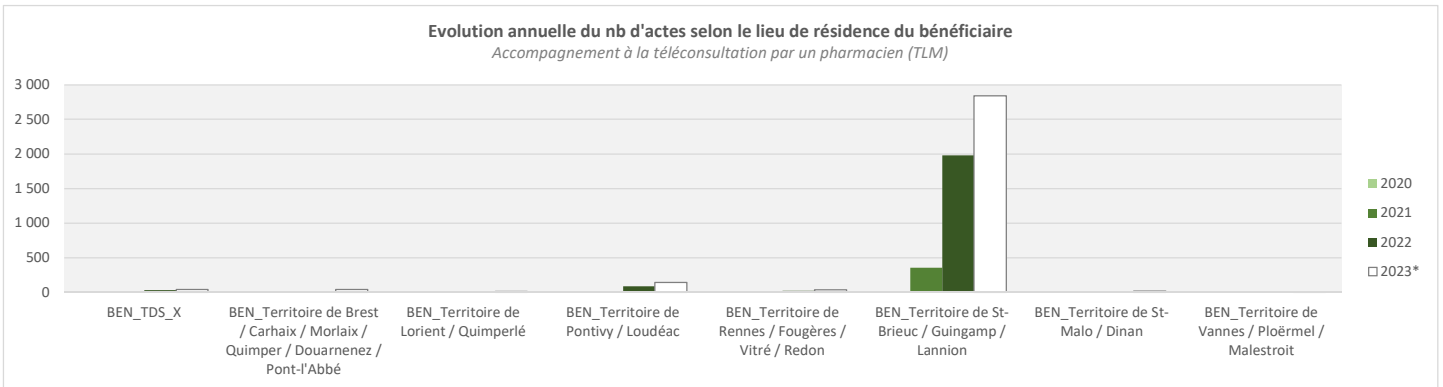
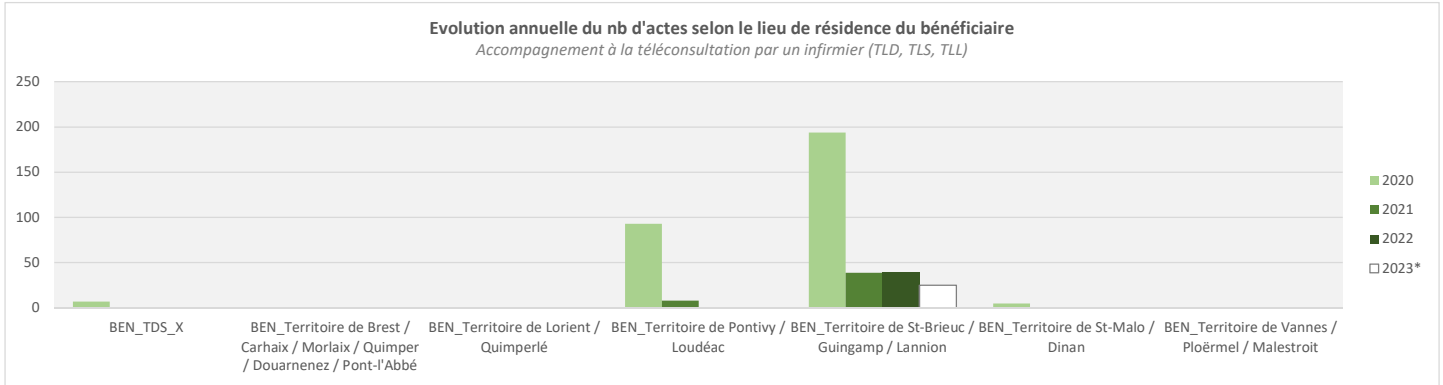
\* Données non exhaustives

Les analyses s'appuient sur une extraction du Système national des données de santé (SNDS) : actes de téléconsultation remboursés (cf. encadré) et réalisés par des professionnels de santé (PS) libéraux exerçant en Bretagne. L'activité des médecins libéraux exerçant dans les établissements de santé privés est donc prise en compte dans les analyses.

Sont exclus les actes réalisés dans le cadre d'une activité salariée (en centre de santé, en milieu hospitalier, en structure médico-sociale, ...).

Dans certains cas, les actes n'ont pas pu être associés à des caractéristiques précises du bénéficiaire (âge, localisation, ...), c'est pourquoi nous obtenons des valeurs non renseignées dans certaines restitutions (BEN\_AGE\_X, BEN\_TDS\_X, ...)

**Attention, une partie des remboursements remonte dans le SNDS au bout de plusieurs mois ; on estime cependant qu'environ 95 % des remboursements sont intégrés au cours des deux mois suivant le mois de réalisation de l'acte.**

**Nb d'actes remboursés selon le lieu de résidence du patient (suite)**


\* Données non exhaustives

Les analyses s'appuient sur une extraction du Système national des données de santé (SNDS) : actes de téléconsultation remboursés (cf. encadré) et réalisés par des professionnels de santé (PS) libéraux exerçant en Bretagne. L'activité des médecins libéraux exerçant dans les établissements de santé privés est donc prise en compte dans les analyses.

Sont exclus les actes réalisés dans le cadre d'une activité salariée (en centre de santé, en milieu hospitalier, en structure médico-sociale, ...).

Dans certains cas, les actes n'ont pas pu être associés à des caractéristiques précises du bénéficiaire (âge, localisation, ...), c'est pourquoi nous obtenons des valeurs non renseignées dans certaines restitutions (BEN\_AGE\_X, BEN\_TDS\_X, ...)

Attention, une partie des remboursements remonte dans le SNDS au bout de plusieurs mois ; on estime cependant qu'environ 95 % des remboursements sont intégrés au cours des deux mois suivant le mois de réalisation de l'acte.

## LA TÉLÉ-EXPERTISE

### Nb d'actes remboursés selon le type d'acte

Acte	Année			%		
	2021	2022	2023*	2021	2022	2023*
RQD - DEMANDE TELEEXPERTISE		2 049	3 432	0,0%	69,5%	76,6%
TE1 - TELE EXPERTISE DE NIVEAU 1	30	36	1	100,0%	1,2%	0,0%
TE2 - TELE EXPERTISE DE NIVEAU 2		864	1 049	0,0%	29,3%	23,4%
<b>Total général</b>	<b>30</b>	<b>2 949</b>	<b>4 482</b>	<b>100,0%</b>	<b>100,0%</b>	<b>100,0%</b>

### Nb d'actes remboursés par profession / spécialité du professionnel de santé

Profession / spécialité	Année			%		
	2021	2022	2023*	2021	2022	2023*
A-Médecin généraliste		1 952	3 132	0,0%	66,2%	69,9%
B-Médecin (cardiologie)			1	0,0%	0,0%	0,0%
B-Médecin (dermatologue)	21	542	646	70,0%	18,4%	14,4%
B-Médecin (gynécologie méd. et/ou obs.)		3	22	0,0%	0,1%	0,5%
B-Médecin (neurologie)	9	215	244	30,0%	7,3%	5,4%
B-Médecin (ophtalmologie)		65	85	0,0%	2,2%	1,9%
B-Médecin (ORL)		8	38	0,0%	0,3%	0,8%
B-Médecin (pédiatrie)		16	100	0,0%	0,5%	2,2%
B-Médecin (pneumologie)		12	29	0,0%	0,4%	0,6%
B-Médecin (psychiatrie générale et infantile)		1	1	0,0%	0,0%	0,0%
B-Médecin (spécialités chirurgicales)		125	48	0,0%	4,2%	1,1%
D-Sage-femme		10	44	0,0%	0,3%	1,0%
E-Infirmier			89	0,0%	0,0%	2,0%
E-Orthophoniste			1	0,0%	0,0%	0,0%
(vide)			2	0,0%	0,0%	0,0%
<b>Total général</b>	<b>30</b>	<b>2 949</b>	<b>4 482</b>	<b>100,0%</b>	<b>100,0%</b>	<b>100,0%</b>

### Nb d'actes remboursés par profession / spécialité du professionnel de santé - requérant (acte RQD uniquement)

Profession / spécialité	Année		%	
	2022	2023*	2022	2023*
A-Médecin généraliste	1 939	3 089	94,6%	90,0%
B-Médecin (dermatologue)	2	1	0,1%	0,0%
B-Médecin (gynécologie méd. et/ou obs.)	1	8	0,0%	0,2%
B-Médecin (neurologie)	4	1	0,2%	0,0%
B-Médecin (ophtalmologie)	64	85	3,1%	2,5%
B-Médecin (ORL)	3	4	0,1%	0,1%
B-Médecin (pédiatrie)	12	77	0,6%	2,2%
B-Médecin (pneumologie)	12	28	0,6%	0,8%
B-Médecin (psychiatrie générale et infantile)	1	1	0,0%	0,0%
B-Médecin (spécialités chirurgicales)	1	2	0,0%	0,1%
D-Sage-femme	10	44	0,5%	1,3%
E-Infirmier		89	0,0%	2,6%
E-Orthophoniste		1	0,0%	0,0%
(vide)		2	0,0%	0,1%
<b>Total général</b>	<b>2 049</b>	<b>3 432</b>	<b>100,0%</b>	<b>100,0%</b>

\* Données non exhaustives

Les analyses s'appuient sur une extraction du Système national des données de santé (SNDS) : actes de téléconsultation remboursés (cf. encadré) et réalisés par des professionnels de santé (PS) libéraux exerçant en Bretagne. L'activité des médecins libéraux exerçant dans les établissements de santé privés est donc prise en compte dans les analyses.

Sont exclus les actes réalisés dans le cadre d'une activité salariée (en centre de santé, en milieu hospitalier, en structure médico-sociale, ...).

Dans certains cas, les actes n'ont pas pu être associés à des caractéristiques précises du bénéficiaire (âge, localisation, ...), c'est pourquoi nous obtenons des valeurs non renseignées dans certaines restitutions (BEN\_AGE\_X, BEN\_TDS\_X, ...)

**Attention, une partie des remboursements remonte dans le SNDS au bout de plusieurs mois ; on estime cependant qu'environ 95 % des remboursements sont intégrés au cours des deux mois suivant le mois de réalisation de l'acte.**

### Nb d'actes remboursés selon l'âge du bénéficiaire

Age du bénéficiaire (atteint en 2022)	Année			%		
	2021	2022	2023*	2021	2022	2023*
1-Bénéf. âgés de moins de 18 ans	2	238	461	6,7%	8,1%	10,3%
2-Bénéf. âgés de 18 à 39 ans	2	406	673	6,7%	13,8%	15,0%
3-Bénéf. âgés de 40 à 59 ans	9	656	1 016	30,0%	22,2%	22,7%
4-Bénéf. âgés de 60 à 74 ans	6	864	1 256	20,0%	29,3%	28,0%
5-Bénéf. âgés de 75 ans ou plus	11	785	1 076	36,7%	26,6%	24,0%
<b>Total général</b>	<b>30</b>	<b>2 949</b>	<b>4 482</b>	<b>100,0%</b>	<b>100,0%</b>	<b>100,0%</b>

### Nb d'actes remboursés selon le lieu de résidence du patient

Lieu de résidence du patient (territoire de démocratie sanitaire)	Année			%		
	2021	2022	2023*	2021	2022	2023*
<b>1-Dpts bretons</b>	<b>28</b>	<b>2 862</b>	<b>4 422</b>	<b>93,3%</b>	<b>97,0%</b>	<b>98,7%</b>
BEN_Territoire de Rennes / Fougères / Vitré / Redon		11	13	0,0%	0,4%	0,3%
BEN_Territoire de St-Brieuc / Guingamp / Lannion	27	2 746	4 244	90,0%	93,1%	94,7%
BEN_Territoire de Vannes / Ploërmel / Malestroit			2	0,0%	0,0%	0,0%
BEN_Territoire de Brest / Carhaix / Morlaix / Quimper / Douarnenez / Pont-l'Abbé		30	24	0,0%	1,0%	0,5%
BEN_Territoire de Pontivy / Loudéac		21	46	0,0%	0,7%	1,0%
BEN_Territoire de St-Malo / Dinan		19	32	0,0%	0,6%	0,7%
BEN_TDS_X	1	33	59	3,3%	1,1%	1,3%
BEN_Territoire de Lorient / Quimperlé		2	2	0,0%	0,1%	0,0%
<b>2-Dpts limitrophes</b>		<b>3</b>	<b>6</b>	<b>0,0%</b>	<b>0,1%</b>	<b>0,1%</b>
BEN_Territoire 1 - Loire-Atlantique			1	0,0%	0,0%	0,0%
BEN_Territoire de la Manche		2	1	0,0%	0,1%	0,0%
BEN_Territoire 2 - Maine-et-Loire		1	4	0,0%	0,0%	0,1%
<b>3-Autres</b>	<b>2</b>	<b>84</b>	<b>54</b>	<b>6,7%</b>	<b>2,8%</b>	<b>1,2%</b>
BEN_TDS_X	2	84	54	6,7%	2,8%	1,2%
<b>Total général</b>	<b>30</b>	<b>2 949</b>	<b>4 482</b>	<b>100,0%</b>	<b>100,0%</b>	<b>100,0%</b>

\* Données non exhaustives



Les analyses s'appuient sur une extraction du Système national des données de santé (SNDS) : actes de téléconsulte remboursés (cf. encadré) et réalisés par des professionnels de santé (PS) libéraux exerçant en Bretagne. L'activité des médecins libéraux exerçant dans les établissements de santé privés est donc prise en compte dans les analyses.

Sont exclus les actes réalisés dans le cadre d'une activité salariée (en centre de santé, en milieu hospitalier, en structure médico-sociale, ...).

Dans certains cas, les actes n'ont pas pu être associés à des caractéristiques précises du bénéficiaire (âge, localisation, ...), c'est pourquoi nous obtenons des valeurs non renseignées dans certaines restitutions (BEN\_AGE\_X, BEN\_TDS\_X, ...)

**Attention, une partie des remboursements remonte dans le SNDS au bout de plusieurs mois ; on estime cependant qu'environ 95 % des remboursements sont intégrés au cours des deux mois suivant le mois de réalisation de l'acte.**

## LA TÉLÉ-SURVEILLANCE

### Nb d'actes remboursés selon le type d'acte

Acte	Année	
	Nb d'actes 2021	% 2021
TSA - TELESURVEILLANCE : PS EFFECTUANT L'ACCOMPAGNEMENT	1	100,0%
<b>Total général</b>	<b>1</b>	<b>100,0%</b>

### Nb d'actes remboursés par profession / spécialité du professionnel de santé

Profession / spécialité	Année	
	Nb d'actes 2021	% 2021
E-Infirmier	1	100,0%
<b>Total général</b>	<b>1</b>	<b>100,0%</b>

### Nb d'actes remboursés selon l'âge du bénéficiaire

Age du bénéficiaire (atteint en 2022)	Année	
	Nb d'actes 2021	% 2021
4-Bénéf. âgés de 60 à 74 ans	1	100,0%
<b>Total général</b>	<b>1</b>	<b>100,0%</b>

### Nb d'actes remboursés selon le lieu de résidence du patient

Lieu de résidence du patient (territoire de démocratie sanitaire)	Année	
	Nb d'actes 2021	% 2021
1-Dpts bretons	1	100,0%
BEN_Territoire de St-Brieuc / Guingamp / Lannion	1	100,0%
<b>Total général</b>	<b>1</b>	<b>100,0%</b>

\* Données non exhaustives