

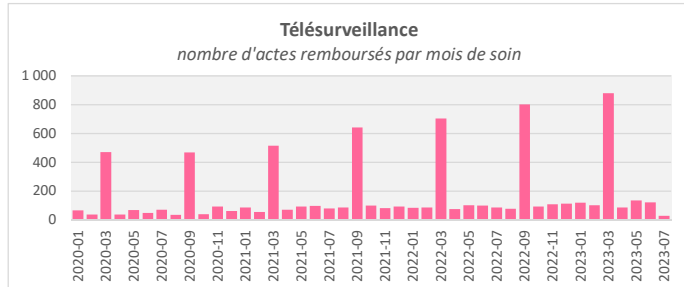
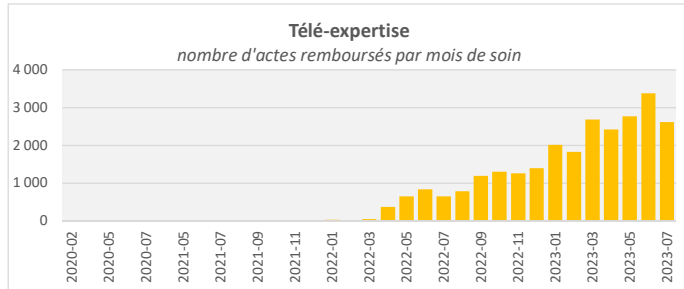
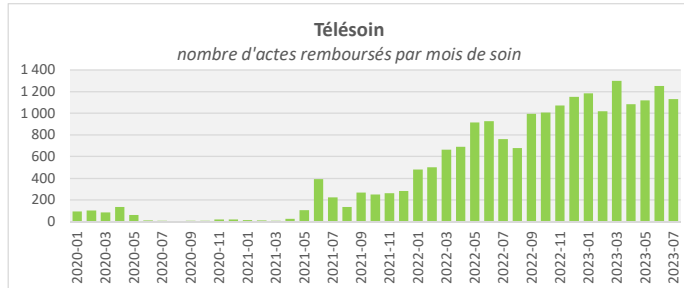
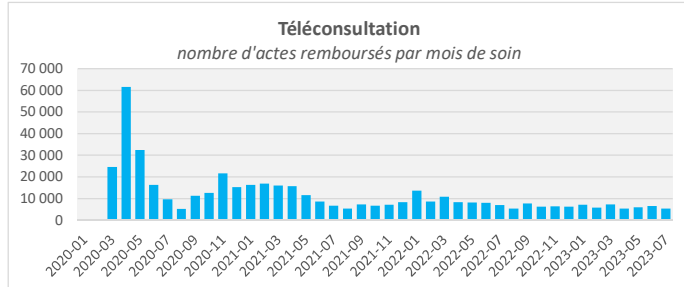
Les analyses s'appuient sur une extraction du Système national des données de santé (SNDS) : actes de téléconsultation remboursés (cf. encadré) et réalisés par des professionnels de santé (PS) libéraux exerçant en Bretagne. L'activité des médecins libéraux exerçant dans les établissements de santé privés est donc prise en compte dans les analyses.

Sont exclus les actes réalisés dans le cadre d'une activité salariée (en centre de santé, en milieu hospitalier, en structure médico-sociale, ...).

Dans certains cas, les actes n'ont pas pu être associés à des caractéristiques précises du bénéficiaire (âge, localisation, ...), c'est pourquoi nous obtenons des valeurs non renseignées dans certaines restitutions (BEN_AGE_X, BEN_TDS_X, ...)

Attention, une partie des remboursements remonte dans le SNDS au bout de plusieurs mois ; on estime cependant qu'environ 95 % des remboursements sont intégrés au cours des deux mois suivant le mois de réalisation de l'acte.

Nb d'actes Famille d'actes	Année			
	2020	2021	2022	2023*
TELECONSULTATION	211 835	127 331	97 110	43 657
TELESOIN	552	1 978	9 847	8 087
TELE-EXPERTISE	9	75	8 540	17 717
TELESURVEILLANCE	1 507	2 008	2 436	1 479



La téléconsultation regroupe l'ensemble des activités (soin, consultation, etc..) exercées entre des professionnels de santé et leurs patients grâce au numérique.

Les actes de téléconsultation :

TCG / TC : téléconsultation réalisée par un médecin ou par une sage-femme

Les actes de télésoin :

TLM : accompagnement à la téléconsultation par un pharmacien

TLD : accompagnement à la téléconsultation par un infirmier (réalisé à domicile sans autre soin)

TLS : accompagnement à la téléconsultation par un infirmier (réalisé à domicile au décours d'un soin infirmier)

TLL : accompagnement à la téléconsultation par un infirmier (réalisé dans un lieu dédié à la téléconsultation)

TMO : télésoin réalisé par un orthophoniste

RNM : télésoin (bilan visuel) réalisé par un orthoptiste

Les actes de télé-expertise :

La télé-expertise permet à un professionnel médical (appelé « requérant ») de solliciter à distance l'avis d'un ou de plusieurs autres confrères (appelés « requis ») par le numérique. Elle peut être effectuée de manière synchrone (avis en direct) ou asynchrone (avis en différé).

Avant le 1er avril 2022 :

TE1 (télé-expertise de niveau 1) : question circonscrite qui ne nécessite pas de réaliser une étude approfondie de la situation médicale du patient.

TE2 (télé-expertises de niveau 2) : avis en réponse à une situation médicale complexe après étude approfondie.

A partir du 1er avril 2022 :

TE2 : cotation pour le PS qui est requis (en remplacement de TE1 et TE2)

RQD : cotation pour le requérant - demande de télé-expertise

Les actes de télé-surveillance :

La télé-surveillance permet à un professionnel médical d'interpréter à distance des données recueillies sur le lieu de vie du patient

TSM : Professionnel de santé effectuant la télé-surveillance

TSA : Professionnel de santé effectuant l'accompagnement thérapeutique

TSF : Fournisseur de la solution et des prestations associées

* Données non exhaustives

Les analyses s'appuient sur une extraction du Système national des données de santé (SNDS) : actes de téléconsultation remboursés (cf. encadré) et réalisés par des professionnels de santé (PS) libéraux exerçant en Bretagne. L'activité des médecins libéraux exerçant dans les établissements de santé privés est donc prise en compte dans les analyses.

Sont exclus les actes réalisés dans le cadre d'une activité salariée (en centre de santé, en milieu hospitalier, en structure médico-sociale, ...).

Dans certains cas, les actes n'ont pas pu être associés à des caractéristiques précises du bénéficiaire (âge, localisation, ...), c'est pourquoi nous obtenons des valeurs non renseignées dans certaines restitutions (BEN_AGE_X, BEN_TDS_X, ...)

Attention, une partie des remboursements remonte dans le SNDS au bout de plusieurs mois ; on estime cependant qu'environ 95 % des remboursements sont intégrés au cours des deux mois suivant le mois de réalisation de l'acte.

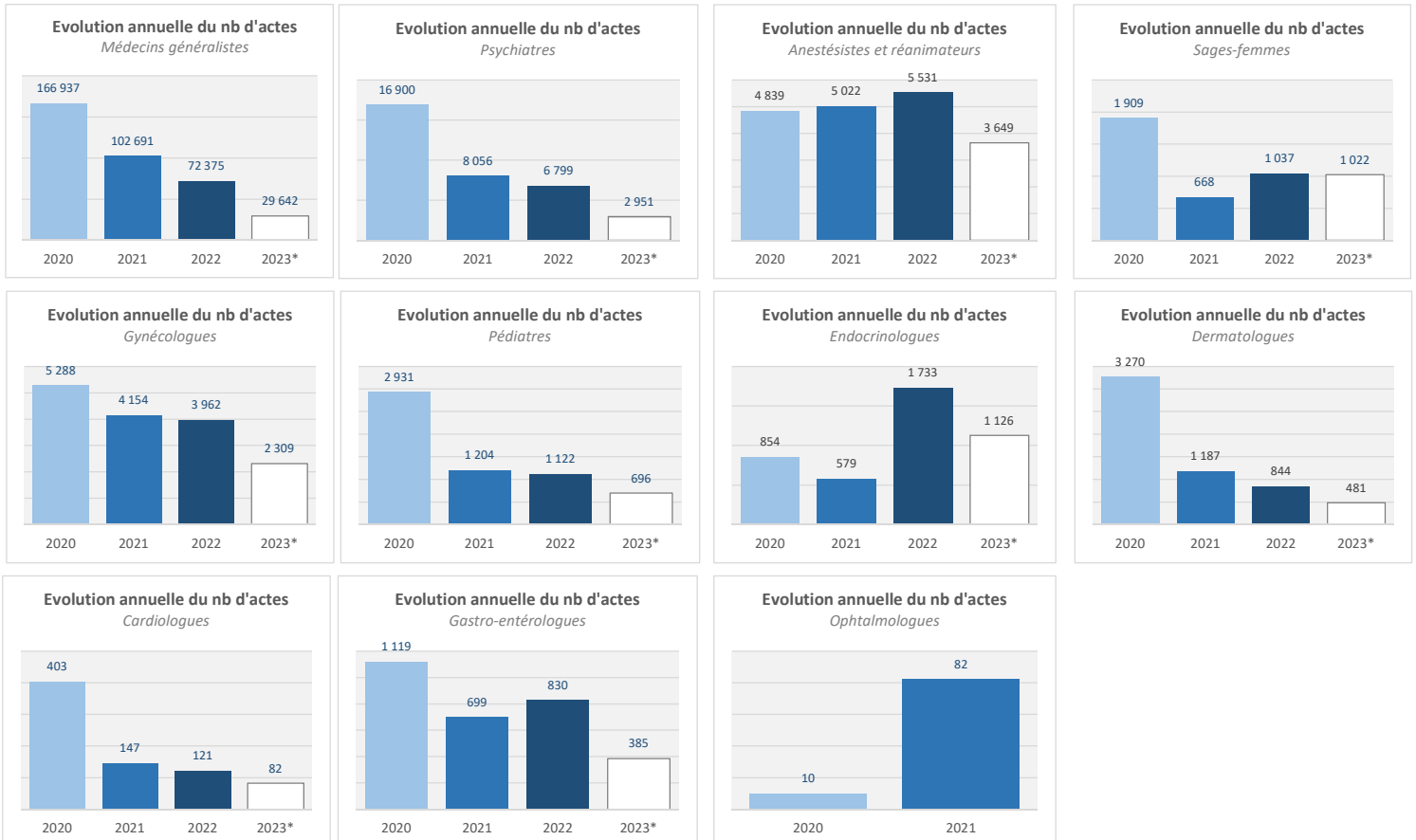
LES TÉLECONSULTATIONS

Nb d'actes remboursés selon le type d'acte

Acte	Année				%			
	2020	2021	2022	2023*	2020	2021	2022	2023*
JC - TELECONSULTATION GENERALISTE IVG				4	0,0%	0,0%	0,0%	0,0%
TC - TELECONSULTATION TOUTES SPECIALITES	43 507	25 290	23 818	13 006	20,5%	19,9%	24,5%	29,8%
TCG - TELECONSULTATION GENERALISTE	168 328	102 041	73 292	30 647	79,5%	80,1%	75,5%	70,2%
Total général	211 835	127 331	97 110	43 657	100,0%	100,0%	100,0%	100,0%

Nb d'actes remboursés selon la profession / spécialité du professionnel de santé

Profession / spécialité	Année				%			
	2020	2021	2022	2023*	2020	2021	2022	2023*
A-Médecin généraliste	166 937	102 691	72 375	29 642	78,8%	80,6%	74,5%	67,9%
B-Médecin (allergologie)	266	3	54	82	0,1%	0,0%	0,1%	0,2%
B-Médecin (anesthésiologie et réanimation)	4 839	5 022	5 531	3 649	2,3%	3,9%	5,7%	8,4%
B-Médecin (autres spécialités)	500	121	310	66	0,2%	0,1%	0,3%	0,2%
B-Médecin (cardiologie)	403	147	121	82	0,2%	0,1%	0,1%	0,2%
B-Médecin (dermatologue)	3 270	1 187	844	481	1,5%	0,9%	0,9%	1,1%
B-Médecin (endocrinologue)	854	579	1 733	1 126	0,4%	0,5%	1,8%	2,6%
B-Médecin (gastro-entérologie et hépatologie)	1 119	699	830	385	0,5%	0,5%	0,9%	0,9%
B-Médecin (gynécologie méd. et/ou obs.)	5 288	4 154	3 962	2 309	2,5%	3,3%	4,1%	5,3%
B-Médecin (neurologie)	844	446	460	296	0,4%	0,4%	0,5%	0,7%
B-Médecin (oncologie médicale et radiothérapique)	1 586	120			0,7%	0,1%	0,0%	0,0%
B-Médecin (ophtalmologie)	10	82			0,0%	0,1%	0,0%	0,0%
B-Médecin (ORL)	349	121	157	120	0,2%	0,1%	0,2%	0,3%
B-Médecin (pédiatrie)	2 931	1 204	1 122	696	1,4%	0,9%	1,2%	1,6%
B-Médecin (pneumologie)	622	306	237	122	0,3%	0,2%	0,2%	0,3%
B-Médecin (psychiatrie générale et infantile)	16 900	8 056	6 799	2 951	8,0%	6,3%	7,0%	6,8%
B-Médecin (rhumatologie)	1 487	1 059	1 081	454	0,7%	0,8%	1,1%	1,0%
B-Médecin (spécialités chirurgicales)	1 721	666	457	174	0,8%	0,5%	0,5%	0,4%
D-Sage-femme	1 909	668	1 037	1 022	0,9%	0,5%	1,1%	2,3%
Total général	211 835	127 331	97 110	43 657	100,0%	100,0%	100,0%	100,0%



* Données non exhaustives

Les analyses s'appuient sur une extraction du Système national des données de santé (SNDS) : actes de téléconsultation remboursés (cf. encadré) et réalisés par des professionnels de santé (PS) libéraux exerçant en Bretagne. L'activité des médecins libéraux exerçant dans les établissements de santé privés est donc prise en compte dans les analyses.

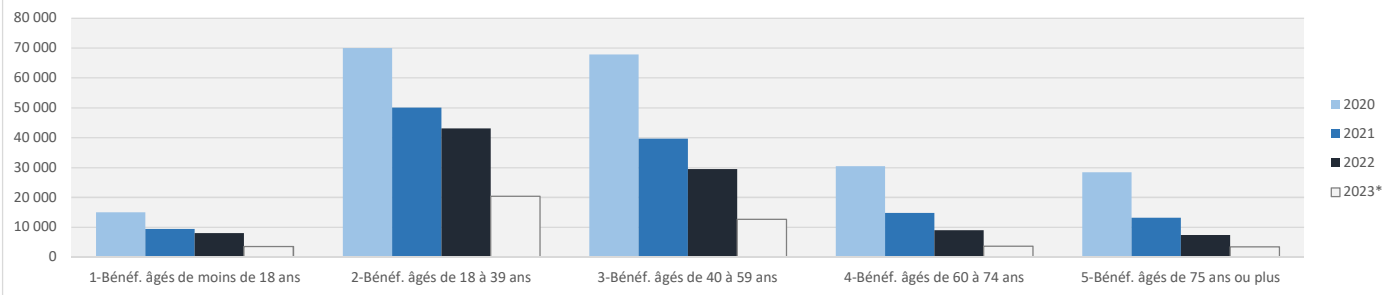
Sont exclus les actes réalisés dans le cadre d'une activité salariée (en centre de santé, en milieu hospitalier, en structure médico-sociale, ...).

Dans certains cas, les actes n'ont pas pu être associés à des caractéristiques précises du bénéficiaire (âge, localisation, ...), c'est pourquoi nous obtenons des valeurs non renseignées dans certaines restitutions (BEN_AGE_X, BEN_TDS_X, ...)

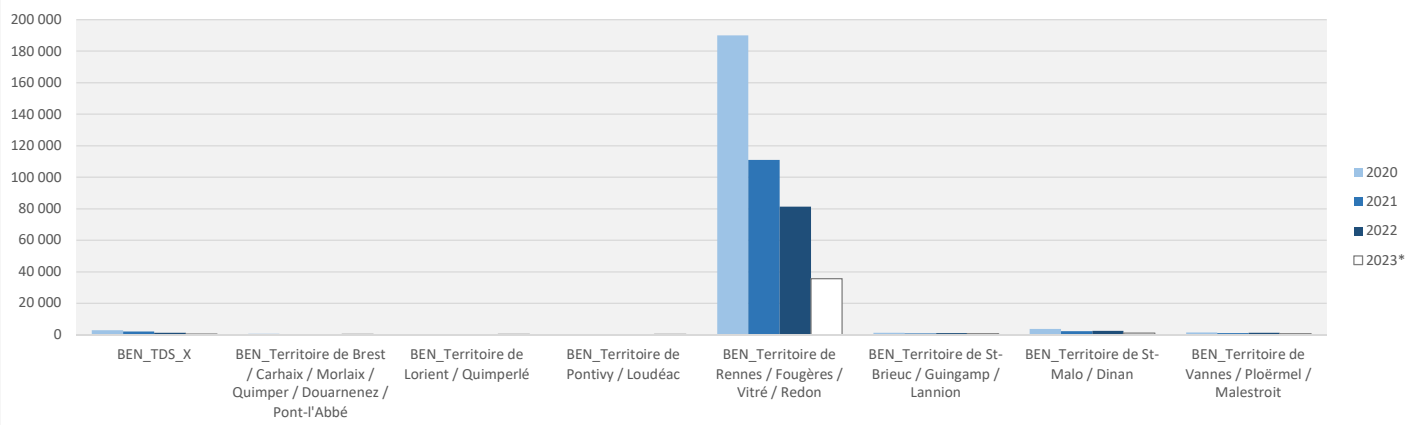
Attention, une partie des remboursements remonte dans le SNDS au bout de plusieurs mois ; on estime cependant qu'environ 95 % des remboursements sont intégrés au cours des deux mois suivant le mois de réalisation de l'acte.

Nb d'actes remboursés selon l'âge du bénéficiaire

Age du bénéficiaire (atteint en 2022)	Année				%			
	2020	2021	2022	2023*	2020	2021	2022	2023*
1-Bénéf. âgés de moins de 18 ans	15 003	9 403	7 993	3 594	7,1%	7,4%	8,2%	8,2%
2-Bénéf. âgés de 18 à 39 ans	70 037	50 122	43 131	20 365	33,1%	39,4%	44,4%	46,6%
3-Bénéf. âgés de 40 à 59 ans	67 900	39 658	29 506	12 642	32,1%	31,1%	30,4%	29,0%
4-Bénéf. âgés de 60 à 74 ans	30 439	14 871	9 078	3 664	14,4%	11,7%	9,3%	8,4%
5-Bénéf. âgés de 75 ans ou plus	28 456	13 277	7 402	3 392	13,4%	10,4%	7,6%	7,8%
Total général	211 835	127 331	97 110	43 657	100,0%	100,0%	100,0%	100,0%

Evolution annuelle du nb d'actes selon l'âge du bénéficiaire

Nb d'actes remboursés selon le lieu de résidence du patient

Lieu de résidence du patient (territoire de démocratie sanitaire)	Année				%			
	2020	2021	2022	2023*	2020	2021	2022	2023*
1-Dpts bretons	201 314	118 953	88 699	39 303	95,0%	93,4%	91,3%	90,0%
BEN_Territoire de Brest / Carhaix / Morlaix / Quimper / Douarnenez / Poi	581	562	499	263	0,3%	0,4%	0,5%	0,6%
BEN_Territoire de Lorient / Quimperlé	385	359	287	185	0,2%	0,3%	0,3%	0,4%
BEN_Territoire de Pontivy / Loudéac	538	343	385	206	0,3%	0,3%	0,4%	0,5%
BEN_Territoire de Rennes / Fougères / Vitré / Redon	190 116	111 048	81 279	35 667	89,7%	87,2%	83,7%	81,7%
BEN_Territoire de St-Brieuc / Guingamp / Lannion	1 336	1 091	1 188	695	0,6%	0,9%	1,2%	1,6%
BEN_Territoire de St-Malo / Dinan	3 810	2 304	2 522	1 169	1,8%	1,8%	2,6%	2,7%
BEN_Territoire de Vannes / Ploërmel / Malestroit	1 523	1 183	1 254	660	0,7%	0,9%	1,3%	1,5%
BEN_TDS_X	3 025	2 063	1 285	458	1,4%	1,6%	1,3%	1,0%
2-Dpts limitrophes	5 030	3 612	3 433	1 912	2,4%	2,8%	3,5%	4,4%
BEN_TDS_X	143	144	73	40	0,1%	0,1%	0,1%	0,1%
BEN_Territoire 1 - Loire-Atlantique	1 638	1 092	1 066	575	0,8%	0,9%	1,1%	1,3%
BEN_Territoire 2 - Maine-et-Loire	271	222	237	130	0,1%	0,2%	0,2%	0,3%
BEN_Territoire 3 - Mayenne	1 989	1 440	1 342	699	0,9%	1,1%	1,4%	1,6%
BEN_Territoire de la Manche	989	714	715	468	0,5%	0,6%	0,7%	1,1%
3-Autres	5 491	4 766	4 978	2 442	2,6%	3,7%	5,1%	5,6%
BEN_TDS_X	5 491	4 766	4 978	2 442	2,6%	3,7%	5,1%	5,6%
Total général	211 835	127 331	97 110	43 657	100,0%	100,0%	100,0%	100,0%

Evolution annuelle du nb d'actes selon le lieu de résidence du bénéficiaire


* Données non exhaustives

Les analyses s'appuient sur une extraction du Système national des données de santé (SNDS) : actes de télésoins remboursés (cf. encadré) et réalisés par des professionnels de santé (PS) libéraux exerçant en Bretagne. L'activité des médecins libéraux exerçant dans les établissements de santé privés est donc prise en compte dans les analyses.

Sont exclus les actes réalisés dans le cadre d'une activité salariée (en centre de santé, en milieu hospitalier, en structure médico-sociale, ...).

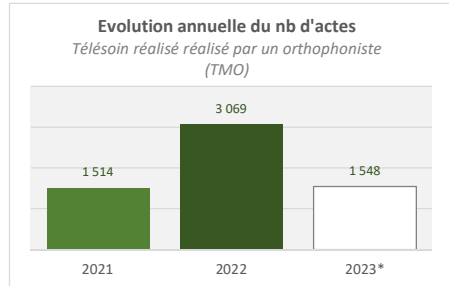
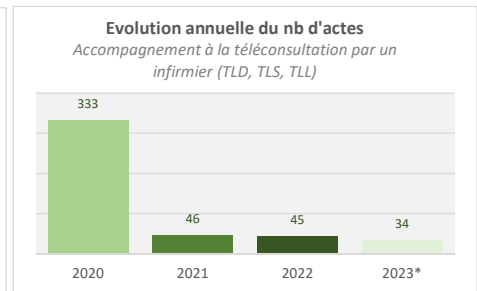
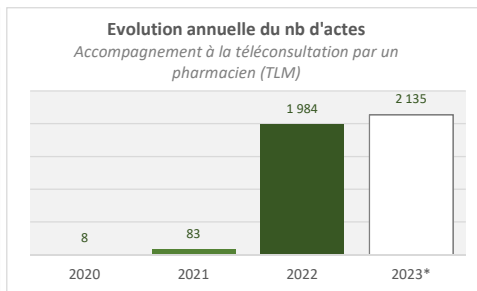
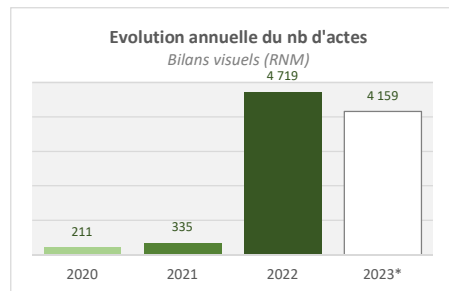
Dans certains cas, les actes n'ont pas pu être associés à des caractéristiques précises du bénéficiaire (âge, localisation, ...), c'est pourquoi nous obtenons des valeurs non renseignées dans certaines restitutions (BEN_AGE_X, BEN_TDS_X, ...)

Attention, une partie des remboursements remonte dans le SNDS au bout de plusieurs mois ; on estime cependant qu'environ 95 % des remboursements sont intégrés au cours des deux mois suivant le mois de réalisation de l'acte.

LES TÉLESOINS

Nb d'actes remboursés selon le type d'acte

Acte	Année				%			
	2020	2021	2022	2023*	2020	2021	2022	2023*
RNM - PROTOCOLE MURAIN - BILAN VISUEL	211	335	4 719	4 159	38,2%	16,9%	47,9%	51,4%
TFS - TELESOINS SF			15	76	0,0%	0,0%	0,2%	0,9%
TLD - TELECONSULTATION DOMICILE	72	15	6	3	13,0%	0,8%	0,1%	0,0%
TLL - TELECONSULTATION LIEU DEDIE	147	7	9	3	26,6%	0,4%	0,1%	0,0%
TLM - CODE TRACEUR TELECONSULTATION	8	83	1 984	2 135	1,4%	4,2%	20,1%	26,4%
TLS - TELECONSULTATION LORS D'UN SOIN	114	24	30	28	20,7%	1,2%	0,3%	0,3%
TMI - TELESOINS INFIRMIERS			2	116	0,0%	0,0%	0,0%	1,4%
TMO - TELESOINS ORTHOPHONISTES		1 514	3 069	1 548	0,0%	76,5%	31,2%	19,1%
TMY - TELESOINS ORTHOPTISTES			12	17	0,0%	0,0%	0,1%	0,2%
TPH - TELESOINS PHARMACIE			1	2	0,0%	0,0%	0,0%	0,0%
Total général	552	1 978	9 847	8 087	100,0%	100,0%	100,0%	100,0%



Nb d'actes remboursés selon la profession / spécialité du professionnel de santé

Profession / spécialité	Année				%			
	2020	2021	2022	2023*	2020	2021	2022	2023*
B-Médecin (ophtalmologie)	211	49	302	315	38,2%	2,5%	3,1%	3,9%
C-Pharmacie	8	83	1 985	2 137	1,4%	4,2%	20,2%	26,4%
D-Sage-femme			15	76	0,0%	0,0%	0,2%	0,9%
E-Infirmier	332	46	47	150	60,1%	2,3%	0,5%	1,9%
E-Masseur-kinésithérapeute					0,2%	0,0%	0,0%	0,0%
E-Orthophoniste		1 514	3 069	1 548	0,0%	76,5%	31,2%	19,1%
E-Orthoptiste		286	4 429	3 861	0,0%	14,5%	45,0%	47,7%
Total général	552	1 978	9 847	8 087	100,0%	100,0%	100,0%	100,0%

* Données non exhaustives

Les analyses s'appuient sur une extraction du Système national des données de santé (SNDS) : actes de téléconsultation remboursés (cf. encadré) et réalisés par des professionnels de santé (PS) libéraux exerçant en Bretagne. L'activité des médecins libéraux exerçant dans les établissements de santé privés est donc prise en compte dans les analyses.

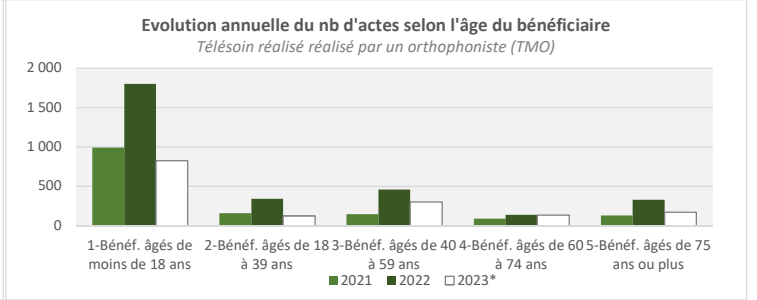
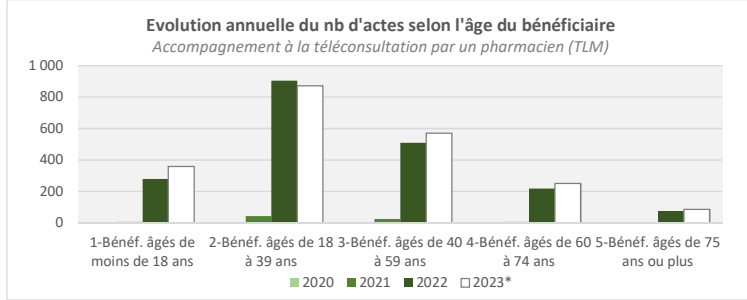
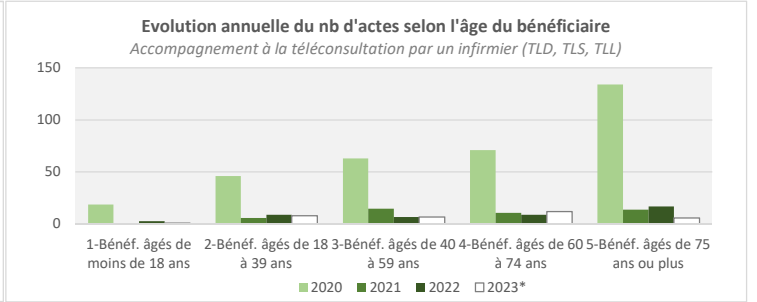
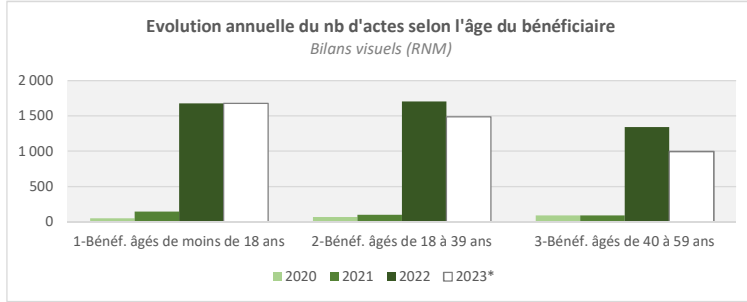
Sont exclus les actes réalisés dans le cadre d'une activité salariée (en centre de santé, en milieu hospitalier, en structure médico-sociale, ...).

Dans certains cas, les actes n'ont pas pu être associés à des caractéristiques précises du bénéficiaire (âge, localisation, ...), c'est pourquoi nous obtenons des valeurs non renseignées dans certaines restitutions (BEN_AGE_X, BEN_TDS_X, ...)

Attention, une partie des remboursements remonte dans le SNDS au bout de plusieurs mois ; on estime cependant qu'environ 95 % des remboursements sont intégrés au cours des deux mois suivant le mois de réalisation de l'acte.

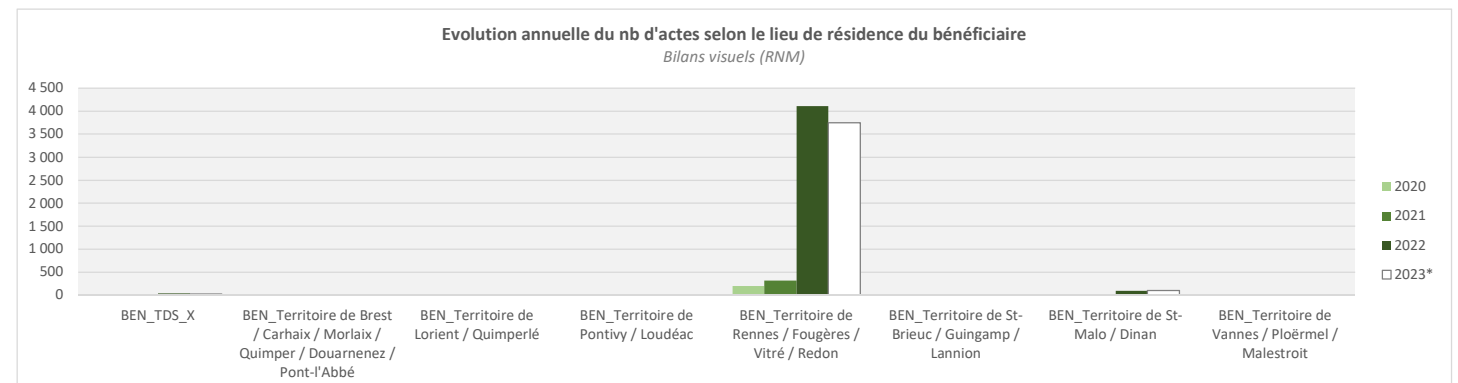
Nb d'actes remboursés selon l'âge du bénéficiaire

Age du bénéficiaire (atteint en 2022)	Année				%			
	2020	2021	2022	2023*	2020	2021	2022	2023*
1-Bénéf. âgés de moins de 18 ans	72	1 144	3 758	2 867	13,0%	57,8%	38,2%	35,5%
2-Bénéf. âgés de 18 à 39 ans	116	306	2 980	2 553	21,0%	15,5%	30,3%	31,6%
3-Bénéf. âgés de 40 à 59 ans	158	277	2 315	1 886	28,6%	14,0%	23,5%	23,3%
4-Bénéf. âgés de 60 à 74 ans	71	108	368	512	12,9%	5,5%	3,7%	6,3%
5-Bénéf. âgés de 75 ans ou plus	135	143	426	269	24,5%	7,2%	4,3%	3,3%
Total général	552	1 978	9 847	8 087	100,0%	100,0%	100,0%	100,0%



Nb d'actes remboursés selon le lieu de résidence du patient

Lieu de résidence du patient (territoire de démocratie sanitaire)	Année				%			
	2020	2021	2022	2023*	2020	2021	2022	2023*
1-Dpts bretons	545	1 817	8 623	7 352	98,7%	91,9%	87,6%	90,9%
BEN_Territoire de Brest / Carhaix / Morlaix / Quimper / Douarnenez / Pont-l'Abbé	1	29	24	8	0,0%	0,1%	0,3%	0,3%
BEN_Territoire de Lorient / Quimperlé	1	8	8	8	0,0%	0,1%	0,1%	0,1%
BEN_Territoire de Pontivy / Loudéac	27	38	28	28	0,0%	1,4%	0,4%	0,3%
BEN_Territoire de Rennes / Fougères / Vitré / Redon	522	1 709	8 095	6 991	94,6%	86,4%	82,2%	86,4%
BEN_Territoire de St-Brieuc / Guingamp / Lannion	26	41	16	16	0,0%	1,3%	0,4%	0,2%
BEN_Territoire de Vannes / Ploërmel / Malestroit	26	152	75	75	0,0%	1,3%	1,5%	0,9%
BEN_Territoire de St-Malo / Dinan	17	18	191	159	3,1%	0,9%	1,9%	2,0%
BEN_TDS_X	6	9	69	51	1,1%	0,5%	0,7%	0,6%
2-Dpts limitrophes	4	83	802	440	0,7%	4,2%	8,1%	5,4%
BEN_Territoire 1 - Loire-Atlantique	3	47	375	121	0,5%	2,4%	3,8%	1,5%
BEN_Territoire 2 - Maine-et-Loire	1	46	37	37	0,0%	0,1%	0,5%	0,5%
BEN_Territoire 3 - Mayenne	1	33	194	133	0,2%	1,7%	2,0%	1,6%
BEN_Territoire de la Manche	2	164	139	139	0,0%	0,1%	1,7%	1,7%
BEN_TDS_X			23	10	0,0%	0,0%	0,2%	0,1%
3-Autres	3	78	422	295	0,5%	3,9%	4,3%	3,6%
BEN_TDS_X	3	78	422	295	0,5%	3,9%	4,3%	3,6%
Total général	552	1 978	9 847	8 087	100,0%	100,0%	100,0%	100,0%



* Données non exhaustives

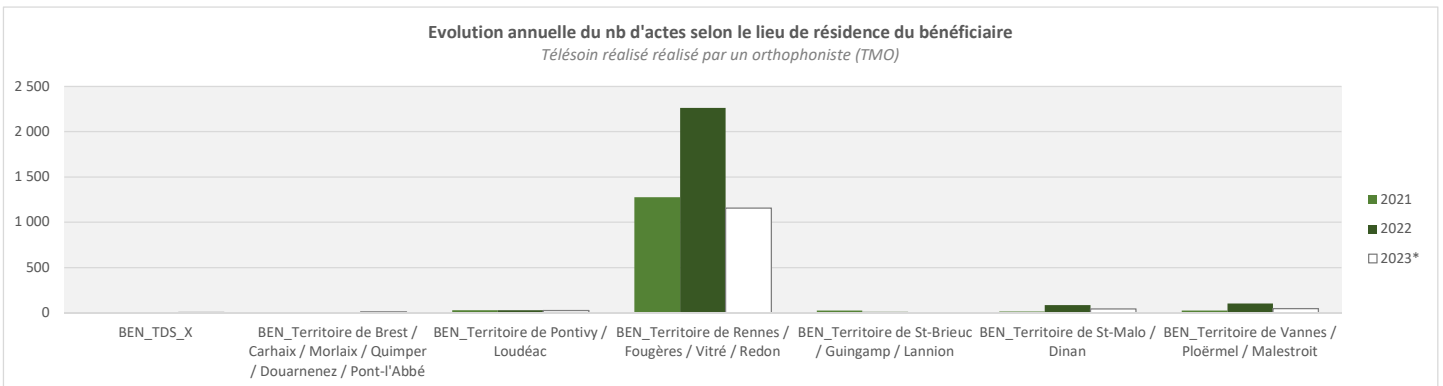
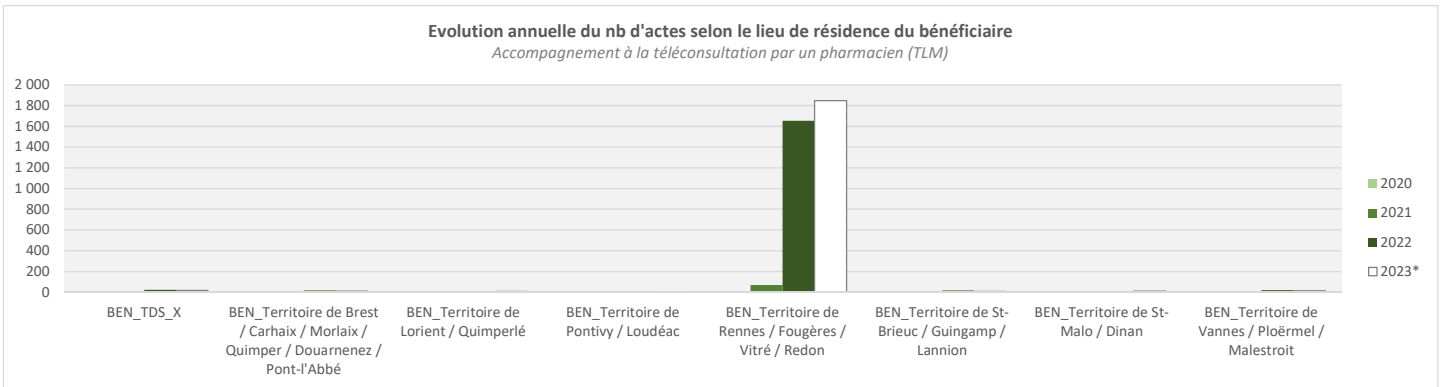
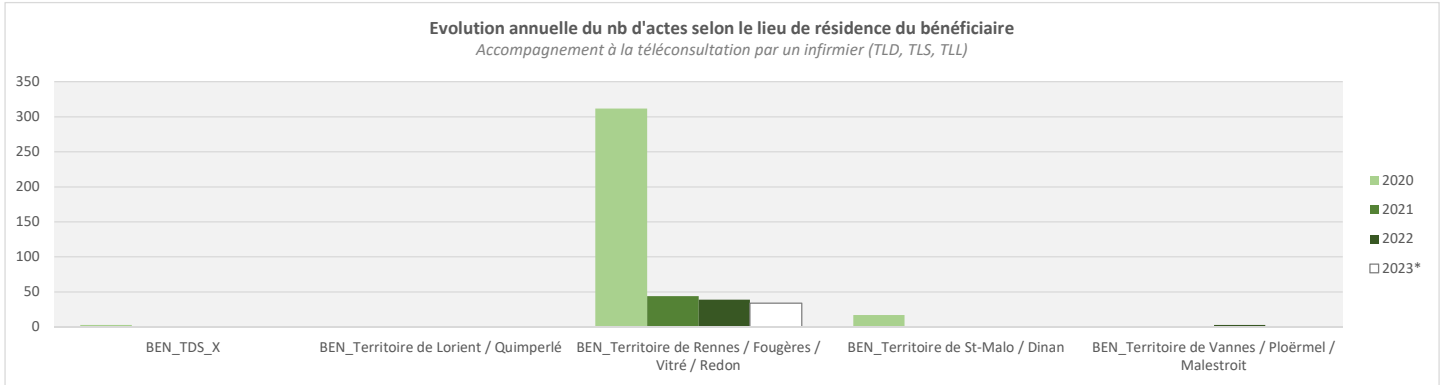
Les analyses s'appuient sur une extraction du Système national des données de santé (SNDS) : actes de téléconsultation remboursés (cf. encadré) et réalisés par des professionnels de santé (PS) libéraux exerçant en Bretagne. L'activité des médecins libéraux exerçant dans les établissements de santé privés est donc prise en compte dans les analyses.

Sont exclus les actes réalisés dans le cadre d'une activité salariée (en centre de santé, en milieu hospitalier, en structure médico-sociale, ...).

Dans certains cas, les actes n'ont pas pu être associés à des caractéristiques précises du bénéficiaire (âge, localisation, ...), c'est pourquoi nous obtenons des valeurs non renseignées dans certaines restitutions (BEN_AGE_X, BEN_TDS_X, ...)

Attention, une partie des remboursements remonte dans le SNDS au bout de plusieurs mois ; on estime cependant qu'environ 95 % des remboursements sont intégrés au cours des deux mois suivant le mois de réalisation de l'acte.

Nb d'actes remboursés selon le lieu de résidence du patient (suite)



* Données non exhaustives

Les analyses s'appuient sur une extraction du Système national des données de santé (SNDS) : actes de téléconsultation remboursés (cf. encadré) et réalisés par des professionnels de santé (PS) libéraux exerçant en Bretagne. L'activité des médecins libéraux exerçant dans les établissements de santé privés est donc prise en compte dans les analyses.

Sont exclus les actes réalisés dans le cadre d'une activité salariée (en centre de santé, en milieu hospitalier, en structure médico-sociale, ...).

Dans certains cas, les actes n'ont pas pu être associés à des caractéristiques précises du bénéficiaire (âge, localisation, ...), c'est pourquoi nous obtenons des valeurs non renseignées dans certaines restitutions (BEN_AGE_X, BEN_TDS_X, ...)

Attention, une partie des remboursements remonte dans le SNDS au bout de plusieurs mois ; on estime cependant qu'environ 95 % des remboursements sont intégrés au cours des deux mois suivant le mois de réalisation de l'acte.

LA TÉLÉ-EXPERTISE

Nb d'actes remboursés selon le type d'acte

Acte	Année				%			
	2020	2021	2022	2023*	2020	2021	2022	2023*
RQD - DEMANDE TELEEXPERTISE			5 636	10 703	0,0%	0,0%	66,0%	60,4%
TE1 - TELE EXPERTISE DE NIVEAU 1	7	60	96	5	77,8%	80,0%	1,1%	0,0%
TE2 - TELE EXPERTISE DE NIVEAU 2	2	15	2 808	7 009	22,2%	20,0%	32,9%	39,6%
Total général	9	75	8 540	17 717	100,0%	100,0%	100,0%	100,0%

Nb d'actes remboursés par profession / spécialité du professionnel de santé

Profession / spécialité	Année				%			
	2020	2021	2022	2023*	2020	2021	2022	2023*
A-Médecin généraliste	1		5 494	10 356	11,1%	0,0%	64,3%	58,5%
B-Médecin (allergologie)			1	24	0,0%	0,0%	0,0%	0,1%
B-Médecin (autres spécialités)		3	78	630	0,0%	4,0%	0,9%	3,6%
B-Médecin (cardiologie)	1	8	548	1 376	11,1%	10,7%	6,4%	7,8%
B-Médecin (dermatologue)		49	1 439	2 818	0,0%	65,3%	16,9%	15,9%
B-Médecin (endocrinologue)		15	316	449	0,0%	20,0%	3,7%	2,5%
B-Médecin (gastro-entérologie et hépatologie)	7		93	517	77,8%	0,0%	1,1%	2,9%
B-Médecin (gynécologie méd. et/ou obs.)			21	76	0,0%	0,0%	0,2%	0,4%
B-Médecin (neurologie)			115	237	0,0%	0,0%	1,3%	1,3%
B-Médecin (ophtalmologie)			106	77	0,0%	0,0%	1,2%	0,4%
B-Médecin (ORL)			1	6	0,0%	0,0%	0,0%	0,0%
B-Médecin (pédiatrie)			103	360	0,0%	0,0%	1,2%	2,0%
B-Médecin (pneumologie)			37	153	0,0%	0,0%	0,4%	0,9%
B-Médecin (psychiatrie générale et infantile)			16	32	0,0%	0,0%	0,2%	0,2%
B-Médecin (rhumatologie)			80	303	0,0%	0,0%	0,9%	1,7%
B-Médecin (spécialités chirurgicales)			70	207	0,0%	0,0%	0,8%	1,2%
D-Sage-femme			11	68	0,0%	0,0%	0,1%	0,4%
E-Infirmier				26	0,0%	0,0%	0,0%	0,1%
E-Orthophoniste			11	2	0,0%	0,0%	0,1%	0,0%
Total général	9	75	8 540	17 717	100,0%	100,0%	100,0%	100,0%

Nb d'actes remboursés par profession / spécialité du professionnel de santé - requérant (acte RQD uniquement)

Profession / spécialité	Année		%	
	2022	2023*	2022	2023*
A-Médecin généraliste	5 447	10 257	96,6%	95,8%
B-Médecin (autres spécialités)	4	6	0,1%	0,1%
B-Médecin (cardiologie)	12	28	0,2%	0,3%
B-Médecin (dermatologue)	27	37	0,5%	0,3%
B-Médecin (endocrinologue)	19	11	0,3%	0,1%
B-Médecin (gastro-entérologie et hépatologie)	11	12	0,2%	0,1%
B-Médecin (gynécologie méd. et/ou obs.)	2	7	0,0%	0,1%
B-Médecin (neurologie)	2	17	0,0%	0,2%
B-Médecin (ophtalmologie)	12	22	0,2%	0,2%
B-Médecin (ORL)	1	1	0,0%	0,0%
B-Médecin (pédiatrie)	29	88	0,5%	0,8%
B-Médecin (pneumologie)	15	50	0,3%	0,5%
B-Médecin (psychiatrie générale et infantile)	3	4	0,1%	0,0%
B-Médecin (rhumatologie)	18	37	0,3%	0,3%
B-Médecin (spécialités chirurgicales)	14	31	0,2%	0,3%
D-Sage-femme	9	67	0,2%	0,6%
E-Infirmier		26	0,0%	0,2%
E-Orthophoniste	11	2	0,2%	0,0%
Total général	5 636	10 703	100,0%	100,0%

* Données non exhaustives

Les analyses s'appuient sur une extraction du Système national des données de santé (SNDS) : actes de téléconsultation remboursés (cf. encadré) et réalisés par des professionnels de santé (PS) libéraux exerçant en Bretagne. L'activité des médecins libéraux exerçant dans les établissements de santé privés est donc prise en compte dans les analyses.

Sont exclus les actes réalisés dans le cadre d'une activité salariée (en centre de santé, en milieu hospitalier, en structure médico-sociale, ...).

Dans certains cas, les actes n'ont pas pu être associés à des caractéristiques précises du bénéficiaire (âge, localisation, ...), c'est pourquoi nous obtenons des valeurs non renseignées dans certaines restitutions (BEN_AGE_X, BEN_TDS_X, ...)

Attention, une partie des remboursements remonte dans le SNDS au bout de plusieurs mois ; on estime cependant qu'environ 95 % des remboursements sont intégrés au cours des deux mois suivant le mois de réalisation de l'acte.

Nb d'actes remboursés selon l'âge du bénéficiaire

Age du bénéficiaire (atteint en 2022)	Année				%			
	2020	2021	2022	2023*	2020	2021	2022	2023*
1-Bénéf. âgés de moins de 18 ans		5	1 066	2 334	0,0%	6,7%	12,5%	13,2%
2-Bénéf. âgés de 18 à 39 ans		10	2 025	4 175	0,0%	13,3%	23,7%	23,6%
3-Bénéf. âgés de 40 à 59 ans	2	9	1 988	4 308	22,2%	12,0%	23,3%	24,3%
4-Bénéf. âgés de 60 à 74 ans	4	21	1 665	3 558	44,4%	28,0%	19,5%	20,1%
5-Bénéf. âgés de 75 ans ou plus	3	30	1 796	3 342	33,3%	40,0%	21,0%	18,9%
Total général	9	75	8 540	17 717	100,0%	100,0%	100,0%	100,0%

Nb d'actes remboursés selon le lieu de résidence du patient

Lieu de résidence du patient (territoire de démocratie sanitaire)	Année				%			
	2020	2021	2022	2023*	2020	2021	2022	2023*
1-Dpts bretons	9	63	8 133	17 126	100,0%	84,0%	95,2%	96,7%
BEN_Territoire de Rennes / Fougères / Vitré / Redon	9	45	7 622	16 248	100,0%	60,0%	89,3%	91,7%
BEN_Territoire de St-Brieuc / Guingamp / Lannion			50	49	0,0%	0,0%	0,6%	0,3%
BEN_Territoire de Vannes / Ploërmel / Malestroit		5	54	128	0,0%	6,7%	0,6%	0,7%
BEN_Territoire de Brest / Carhaix / Morlaix / Quimper / Douarnenez / Pont-l'Abbé			18	53	0,0%	0,0%	0,2%	0,3%
BEN_Territoire de Lorient / Quimperlé		1	10	17	0,0%	1,3%	0,1%	0,1%
BEN_Territoire de Pontivy / Loudéac		1	23	36	0,0%	1,3%	0,3%	0,2%
BEN_Territoire de St-Malo / Dinan		11	277	448	0,0%	14,7%	3,2%	2,5%
BEN_TDS_X			79	147	0,0%	0,0%	0,9%	0,8%
2-Dpts limitrophes			135	252	0,0%	0,0%	1,6%	1,4%
BEN_Territoire 1 - Loire-Atlantique			43	108	0,0%	0,0%	0,5%	0,6%
BEN_Territoire 2 - Maine-et-Loire			14	13	0,0%	0,0%	0,2%	0,1%
BEN_TDS_X			6	6	0,0%	0,0%	0,1%	0,0%
BEN_Territoire de la Manche			41	80	0,0%	0,0%	0,5%	0,5%
BEN_Territoire 3 - Mayenne			31	45	0,0%	0,0%	0,4%	0,3%
3-Autres		12	272	339	0,0%	16,0%	3,2%	1,9%
BEN_TDS_X		12	272	339	0,0%	16,0%	3,2%	1,9%
Total général	9	75	8 540	17 717	100,0%	100,0%	100,0%	100,0%

* Données non exhaustives

Les analyses s'appuient sur une extraction du Système national des données de santé (SNDS) : actes de téléconsultation remboursés (cf. encadré) et réalisés par des professionnels de santé (PS) libéraux exerçant en Bretagne. L'activité des médecins libéraux exerçant dans les établissements de santé privés est donc prise en compte dans les analyses.

Sont exclus les actes réalisés dans le cadre d'une activité salariée (en centre de santé, en milieu hospitalier, en structure médico-sociale, ...).

Dans certains cas, les actes n'ont pas pu être associés à des caractéristiques précises du bénéficiaire (âge, localisation, ...), c'est pourquoi nous obtenons des valeurs non renseignées dans certaines restitutions (BEN_AGE_X, BEN_TDS_X, ...)

Attention, une partie des remboursements remonte dans le SNDS au bout de plusieurs mois ; on estime cependant qu'environ 95 % des remboursements sont intégrés au cours des deux mois suivant le mois de réalisation de l'acte.

LA TÉLÉ-SURVEILLANCE

Nb d'actes remboursés selon le type d'acte

Acte	Année				%			
	2020	2021	2022	2023*	2020	2021	2022	2023*
TSA - TELESURVEILLANCE : PS EFFECTUANT L'ACCOMPAGNEMENT	6	17	47	66 ↓	0,4% ↓	0,8% ↓	1,9% ↓	4,5%
TSF - TELESURVEILLANCE : FOURNISSEUR DE LA SOLUTION	327	404	352	151 □	21,7% □	20,1% □	14,4% □	10,2%
TSM - TELESURVEILLANCE : MEDECIN TELESURVEILLANT	1 174	1 587	2 037	1 261 □	77,9% □	79,0% □	83,6% □	85,3%
TVB - TELESURVEILLANCE 2				1	0,0%	0,0%	0,0%	0,1%
Total général	1 507	2 008	2 436	1 479	100,0%	100,0%	100,0%	100,0%

Nb d'actes remboursés par profession / spécialité du professionnel de santé

Profession / spécialité	Année				%			
	2020	2021	2022	2023*	2020	2021	2022	2023*
A-Médecin généraliste			1	2	0,0%	0,0%	0,0%	0,1%
B-Médecin (cardiologie)	1 082	1 501	1 946	1 167 □	71,8% □	74,8% □	79,9% □	78,9%
B-Médecin (endocrinologue)		2	48	114	0,0%	0,1%	2,0%	7,7%
B-Médecin (pneumologie)	91	85	65	36 □	6,0% □	4,2% □	2,7% □	2,4%
B-Médecin (psychiatrie générale et infantile)	1				0,1%	0,0%	0,0%	0,0%
D-Sage-femme			1		0,0%	0,0%	0,0%	0,0%
E-Infirmier				2	0,0%	0,0%	0,0%	0,1%
F-Fournisseur	333	420	375	158 □	22,1% □	20,9% □	15,4% □	10,7%
Total général	1 507	2 008	2 436	1 479	100,0%	100,0%	100,0%	100,0%

Nb d'actes remboursés selon l'âge du bénéficiaire

Age du bénéficiaire (atteint en 2022)	Année				%			
	2020	2021	2022	2023*	2020	2021	2022	2023*
1-Bénéf. âgés de moins de 18 ans			2	1	0,0%	0,0%	0,1%	0,1%
2-Bénéf. âgés de 18 à 39 ans		15	38	49	0,1% ↓	0,7% ↓	1,6% ↓	3,3%
3-Bénéf. âgés de 40 à 59 ans	90	184	236	159 □	6,0% □	9,2% □	9,7% □	10,8%
4-Bénéf. âgés de 60 à 74 ans	461	605	745	420 □	30,6% □	30,1% □	30,6% □	28,4%
5-Bénéf. âgés de 75 ans ou plus	955	1 204	1 415	850 □	63,4% □	60,0% □	58,1% □	57,5%
Total général	1 507	2 008	2 436	1 479	100,0%	100,0%	100,0%	100,0%

Nb d'actes remboursés selon le lieu de résidence du patient

Lieu de résidence du patient (territoire de démocratie sanitaire)	Année				%			
	2020	2021	2022	2023*	2020	2021	2022	2023*
1-Dpts bretons	1 209	1 640	1 967	1 200	80,2%	81,7%	80,7%	81,1%
BEN_Territoire de Lorient / Quimperlé		24	68	32	0,0%	1,2%	2,8%	2,2%
BEN_Territoire de Pontivy / Loudéac	8	6	11	8 ↓	0,5% ↓	0,3% ↓	0,5% ↓	0,5%
BEN_Territoire de Vannes / Ploërmel / Malestroit	21	31	36	19 ↓	1,4% ↓	1,5% ↓	1,5% ↓	1,3%
BEN_TDS_X	15	15	10	7 ↓	1,0% ↓	0,7% ↓	0,4% ↓	0,5%
BEN_Territoire de Brest / Carhaix / Morlaix / Quimper / Douarnenez / Por	63	98	73	33 □	4,2% □	4,9% □	3,0% □	2,5%
BEN_Territoire de Rennes / Fougères / Vitré / Redon	1 065	1 413	1 705	1 053 □	70,7% □	70,4% □	70,0% □	71,2%
BEN_Territoire de St-Brieuc / Guingamp / Lannion	10	12	11	9 ↓	0,7% ↓	0,6% ↓	0,5% ↓	0,6%
BEN_Territoire de St-Malo / Dinan	27	41	53	39 ↓	1,8% ↓	2,0% ↓	2,2% ↓	2,6%
2-Dpts limitrophes	280	343	429	251	18,6%	17,1%	17,6%	17,0%
BEN_TDS_X	2			1	0,1%	0,0%	0,0%	0,1%
BEN_Territoire 1 - Loire-Atlantique	20	21	33	20 ↓	1,3% ↓	1,0% ↓	1,4% ↓	1,4%
BEN_Territoire 3 - Mayenne	43	50	64	45 ↓	2,9% ↓	2,5% ↓	2,6% ↓	3,0%
BEN_Territoire de la Manche	215	272	332	185 □	14,3% □	13,5% □	13,6% □	12,5%
3-Autres	18	25	40	28	1,2%	1,2%	1,6%	1,9%
BEN_TDS_X	18	25	40	28 ↓	1,2% ↓	1,2% ↓	1,6% ↓	1,9%
Total général	1 507	2 008	2 436	1 479	100,0%	100,0%	100,0%	100,0%

* Données non exhaustives