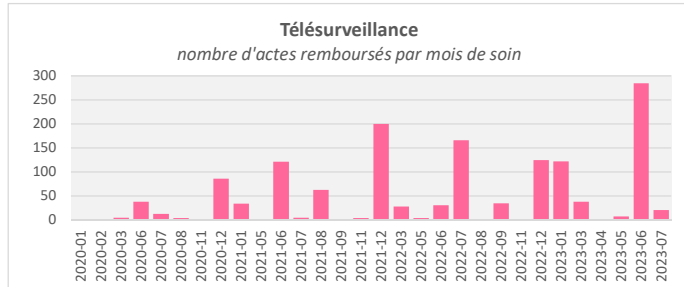
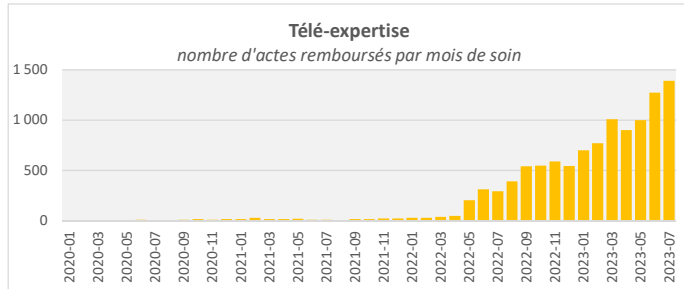
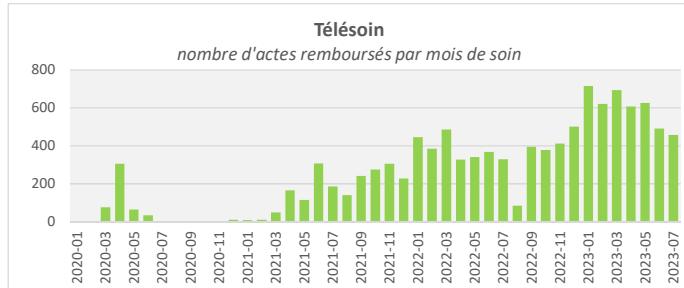
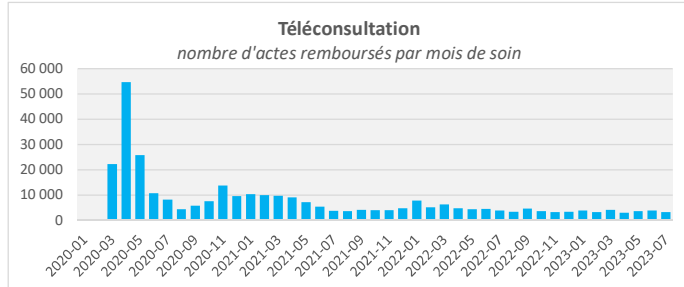


Les analyses s'appuient sur une extraction du Système national des données de santé (SNDS) : actes de télésoin remboursés (cf. encadré) et réalisés par des professionnels de santé (PS) libéraux exerçant en Bretagne. L'activité des médecins libéraux exerçant dans les établissements de santé privés est donc prise en compte dans les analyses. Sont exclus les actes réalisés dans le cadre d'une activité salariée (en centre de santé, en milieu hospitalier, en structure médico-sociale, ...).

Dans certains cas, les actes n'ont pas pu être associés à des caractéristiques précises du bénéficiaire (âge, localisation, ...), c'est pourquoi nous obtenons des valeurs non renseignées dans certaines restitutions (BEN_AGE_X, BEN_TDS_X, ...)

Attention, une partie des remboursements remonte dans le SNDS au bout de plusieurs mois ; on estime cependant qu'environ 95 % des remboursements sont intégrés au cours des deux mois suivant le mois de réalisation de l'acte.

Nb d'actes Famille d'actes	Année			
	2020	2021	2022	2023*
TELECONSULTATION	163 335	76 160	54 962	25 099
TELESOIN	495	2 025	4 447	4 209
TELE-EXPERTISE	97	215	3 585	7 052
TELESURVEILLANCE	150	429	392	475



La télésoin regroupe l'ensemble des activités (soin, consultation, etc..) exercées entre des professionnels de santé et leurs patients grâce au numérique.

Les actes de téléconsultation :

TCG / TC : téléconsultation réalisée par un médecin ou par une sage-femme

Les actes de télésoin :

TLM : accompagnement à la téléconsultation par un pharmacien

TLD : accompagnement à la téléconsultation par un infirmier (réalisé à domicile sans autre soin)

TLS : accompagnement à la téléconsultation par un infirmier (réalisé à domicile au décours d'un soin infirmier)

TLL : accompagnement à la téléconsultation par un infirmier (réalisé dans un lieu dédié à la téléconsultation)

TMO : télésoin réalisé par un orthophoniste

RNM : télésoin (bilan visuel) réalisé par un orthoptiste

Les actes de télé-expertise :

La télé-expertise permet à un professionnel médical (appelé « requérant ») de solliciter à distance l'avis d'un ou de plusieurs autres confrères (appelés « requis ») par le numérique. Elle peut être effectuée de manière synchrone (avis en direct) ou asynchrone (avis en différé).

Avant le 1er avril 2022 :

TE1 (télé-expertise de niveau 1) : question circonscrite qui ne nécessite pas de réaliser une étude approfondie de la situation médicale du patient.

TE2 (télé-expertises de niveau 2) : avis en réponse à une situation médicale complexe après étude approfondie.

A partir du 1er avril 2022 :

TE2 : cotation pour le PS qui est requis (en remplacement de TE1 et TE2)

RQD : cotation pour le requérant - demande de télé-expertise

Les actes de télé-surveillance :

La télé-surveillance permet à un professionnel médical d'interpréter à distance des données recueillies sur le lieu de vie du patient

TSM : Professionnel de santé effectuant la télé-surveillance

TSA : Professionnel de santé effectuant l'accompagnement thérapeutique

TSF : Fournisseur de la solution et des prestations associées

* Données non exhaustives

Les analyses s'appuient sur une extraction du Système national des données de santé (SNDS) : actes de téléconsultation remboursés (cf. encadré) et réalisés par des professionnels de santé (PS) libéraux exerçant en Bretagne. L'activité des médecins libéraux exerçant dans les établissements de santé privés est donc prise en compte dans les analyses.

Sont exclus les actes réalisés dans le cadre d'une activité salariée (en centre de santé, en milieu hospitalier, en structure médico-sociale, ...).

Dans certains cas, les actes n'ont pas pu être associés à des caractéristiques précises du bénéficiaire (âge, localisation, ...), c'est pourquoi nous obtenons des valeurs non renseignées dans certaines restitutions (BEN_AGE_X, BEN_TDS_X, ...)

Attention, une partie des remboursements remonte dans le SNDS au bout de plusieurs mois ; on estime cependant qu'environ 95 % des remboursements sont intégrés au cours des deux mois suivant le mois de réalisation de l'acte.

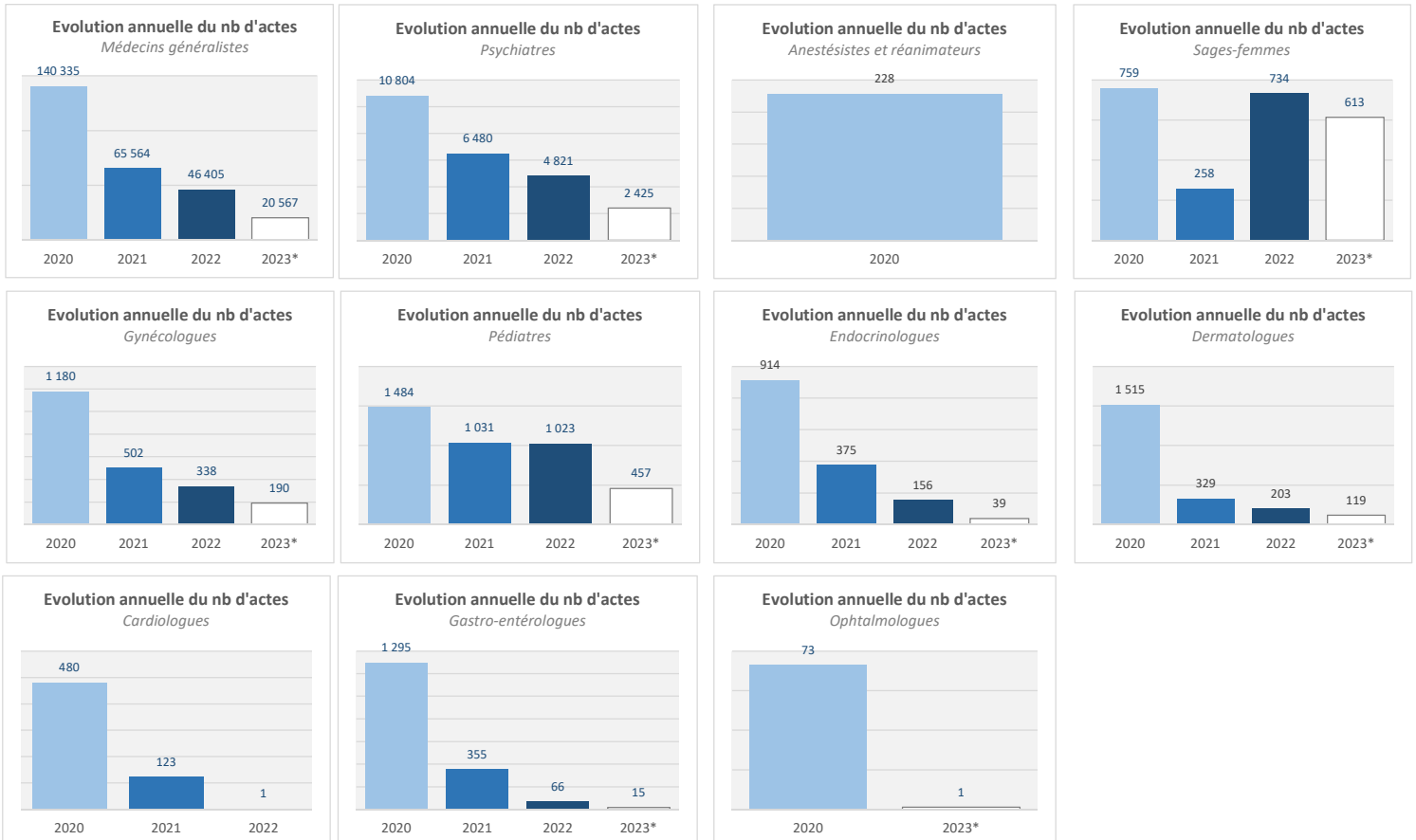
LES TÉLECONSULTATIONS

Nb d'actes remboursés selon le type d'acte

Acte	Année				%			
	2020	2021	2022	2023*	2020	2021	2022	2023*
JC - TELECONSULTATION GENERALISTE IVG			2	1	0,0%	0,0%	0,0%	0,0%
TC - TELECONSULTATION TOUTES SPECIALITES	22 532	12 133	8 070	4 038	13,8%	15,9%	14,7%	16,1%
TCG - TELECONSULTATION GENERALISTE	140 803	64 027	46 890	21 060	86,2%	84,1%	85,3%	83,9%
Total général	163 335	76 160	54 962	25 099	100,0%	100,0%	100,0%	100,0%

Nb d'actes remboursés selon la profession / spécialité du professionnel de santé

Profession / spécialité	Année				%			
	2020	2021	2022	2023*	2020	2021	2022	2023*
A-Médecin généraliste	140 335	65 564	46 405	20 567	85,9%	86,1%	84,4%	87,9%
B-Médecin (allergologie)	81				0,0%	0,0%	0,0%	0,0%
B-Médecin (anesthésiologie et réanimation)	228				0,1%	0,0%	0,0%	0,0%
B-Médecin (autres spécialités)	11	2		1	0,0%	0,0%	0,0%	0,0%
B-Médecin (cardiologie)	480	123	1		0,3%	0,2%	0,0%	0,0%
B-Médecin (dermatologue)	1 515	329	203	119	0,9%	0,4%	0,4%	0,5%
B-Médecin (endocrinologue)	914	375	156	39	0,6%	0,5%	0,3%	0,2%
B-Médecin (gastro-entérologie et hépatologie)	1 295	355	66	15	0,8%	0,5%	0,1%	0,1%
B-Médecin (gynécologie méd. et/ou obs.)	1 180	502	338	190	0,7%	0,7%	0,6%	0,8%
B-Médecin (neurologie)	1 096	130	79	42	0,7%	0,2%	0,1%	0,2%
B-Médecin (oncologie médicale et radiothérapique)	129	121	205	71	0,1%	0,2%	0,4%	0,3%
B-Médecin (ophtalmologie)	73			1	0,0%	0,0%	0,0%	0,0%
B-Médecin (ORL)	12				0,0%	0,0%	0,0%	0,0%
B-Médecin (pédiatrie)	1 484	1 031	1 023	457	0,9%	1,4%	1,9%	1,8%
B-Médecin (pneumologie)	669	203	197	102	0,4%	0,3%	0,4%	0,4%
B-Médecin (psychiatrie générale et infantile)	10 804	6 480	4 821	2 425	6,6%	8,5%	8,8%	9,7%
B-Médecin (rhumatologie)	1 400	653	726	455	0,9%	0,9%	1,3%	1,8%
B-Médecin (spécialités chirurgicales)	870	34	8	2	0,5%	0,0%	0,0%	0,0%
D-Sage-femme	759	258	734	613	0,5%	0,3%	1,3%	2,4%
Total général	163 335	76 160	54 962	25 099	100,0%	100,0%	100,0%	100,0%



* Données non exhaustives

Les analyses s'appuient sur une extraction du Système national des données de santé (SNDS) : actes de téléconsultation remboursés (cf. encadré) et réalisés par des professionnels de santé (PS) libéraux exerçant en Bretagne. L'activité des médecins libéraux exerçant dans les établissements de santé privés est donc prise en compte dans les analyses.

Sont exclus les actes réalisés dans le cadre d'une activité salariée (en centre de santé, en milieu hospitalier, en structure médico-sociale, ...).

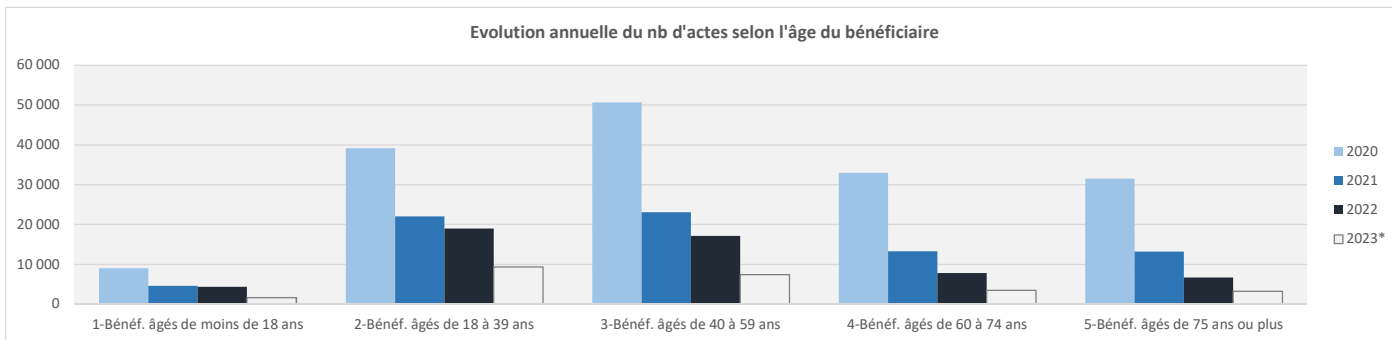
Dans certains cas, les actes n'ont pas pu être associés à des caractéristiques précises du bénéficiaire (âge, localisation, ...), c'est pourquoi nous obtenons des valeurs non renseignées dans certaines restitutions (BEN_AGE_X, BEN_TDS_X, ...)

Attention, une partie des remboursements remonte dans le SNDS au bout de plusieurs mois ; on estime cependant qu'environ 95 % des remboursements sont intégrés au cours des deux mois suivant le mois de réalisation de l'acte.

Nb d'actes remboursés selon l'âge du bénéficiaire


Age du bénéficiaire (atteint en 2022)	Année				%			
	2020	2021	2022	2023*	2020	2021	2022	2023*
1-Bénéf. âgés de moins de 18 ans	8 999	4 615	4 338	1 648	5,5%	6,1%	7,9%	6,6%
2-Bénéf. âgés de 18 à 39 ans	39 147	21 998	18 982	9 330	24,0%	28,9%	34,5%	37,2%
3-Bénéf. âgés de 40 à 59 ans	50 682	23 046	17 151	7 415	31,0%	30,3%	31,2%	29,5%
4-Bénéf. âgés de 60 à 74 ans	32 998	13 276	7 810	3 448	20,2%	17,4%	14,2%	13,7%
5-Bénéf. âgés de 75 ans ou plus	31 509	13 225	6 681	3 258	19,3%	17,4%	12,2%	13,0%
Total général	163 335	76 160	54 962	25 099	100,0%	100,0%	100,0%	100,0%

Evolution annuelle du nb d'actes selon l'âge du bénéficiaire


Nb d'actes remboursés selon le lieu de résidence du patient

Lieu de résidence du patient (territoire de démocratie sanitaire)	Année				%			
	2020	2021	2022	2023*	2020	2021	2022	2023*
1-Dpts bretons	158 971	73 300	51 296	22 791	97,3%	96,2%	93,3%	90,8%
BEN_Territoire de Brest / Carhaix / Morlaix / Quimper / Douarnenez / Poir	153 193	70 091	48 759	21 484	93,8%	92,0%	88,7%	85,6%
BEN_Territoire de Lorient / Quimperlé	976	562	503	309	0,6%	0,7%	0,9%	1,2%
BEN_Territoire de Pontivy / Loudéac	165	100	114	40	0,1%	0,1%	0,2%	0,2%
BEN_Territoire de Rennes / Fougères / Vitré / Redon	336	284	357	268	0,2%	0,4%	0,6%	1,1%
BEN_Territoire de St-Brieuc / Guingamp / Lannion	846	595	502	229	0,5%	0,8%	0,9%	0,9%
BEN_Territoire de St-Malo / Dinan	61	34	34	28	0,0%	0,0%	0,1%	0,1%
BEN_Territoire de Vannes / Ploërmel / Malestroit	171	117	125	106	0,1%	0,2%	0,2%	0,4%
BEN_TDS_X	3 223	1 517	902	327	2,0%	2,0%	1,6%	1,3%
2-Dpts limitrophes	398	349	372	186	0,2%	0,5%	0,7%	0,7%
BEN_TDS_X	20	17	12	4	0,0%	0,0%	0,0%	0,0%
BEN_Territoire 1 - Loire-Atlantique	251	219	251	105	0,2%	0,3%	0,5%	0,4%
BEN_Territoire 2 - Maine-et-Loire	71	30	36	20	0,0%	0,0%	0,1%	0,1%
BEN_Territoire 3 - Mayenne	27	36	18	9	0,0%	0,0%	0,0%	0,0%
BEN_Territoire de la Manche	29	47	55	48	0,0%	0,1%	0,1%	0,2%
3-Autres	3 966	2 511	3 294	2 122	2,4%	3,3%	6,0%	8,5%
BEN_TDS_X	3 966	2 511	3 294	2 122	2,4%	3,3%	6,0%	8,5%
Total général	163 335	76 160	54 962	25 099	100,0%	100,0%	100,0%	100,0%

Evolution annuelle du nb d'actes selon le lieu de résidence du bénéficiaire



* Données non exhaustives

Les analyses s'appuient sur une extraction du Système national des données de santé (SNDS) : actes de téléconsultation remboursés (cf. encadré) et réalisés par des professionnels de santé (PS) libéraux exerçant en Bretagne. L'activité des médecins libéraux exerçant dans les établissements de santé privés est donc prise en compte dans les analyses.

Sont exclus les actes réalisés dans le cadre d'une activité salariée (en centre de santé, en milieu hospitalier, en structure médico-sociale, ...).

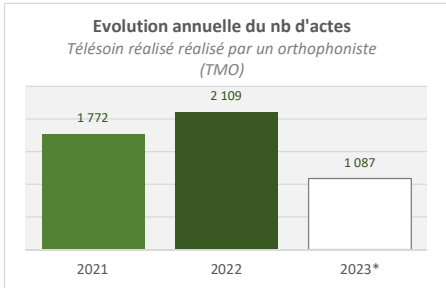
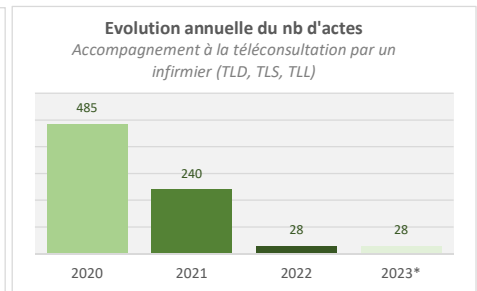
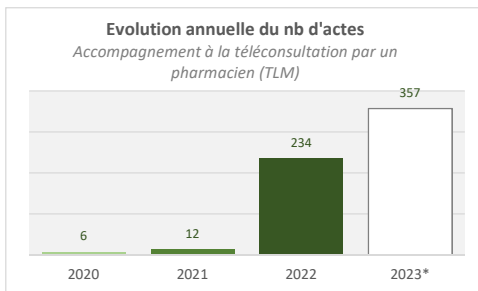
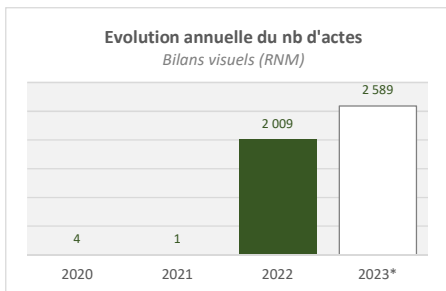
Dans certains cas, les actes n'ont pas pu être associés à des caractéristiques précises du bénéficiaire (âge, localisation, ...), c'est pourquoi nous obtenons des valeurs non renseignées dans certaines restitutions (BEN_AGE_X, BEN_TDS_X, ...)

Attention, une partie des remboursements remonte dans le SNDS au bout de plusieurs mois ; on estime cependant qu'environ 95 % des remboursements sont intégrés au cours des deux mois suivant le mois de réalisation de l'acte.

LES TÉLÉSOINS

Nb d'actes remboursés selon le type d'acte

Acte	Année				%			
	2020	2021	2022	2023*	2020	2021	2022	2023*
RNM - PROTOCOLE MURAIN - BILAN VISUEL	4	1	2 009	2 589	0,8%	0,0%	45,2%	61,5%
TFS - TELESOINS SF			67	38	0,0%	0,0%	1,5%	0,9%
TLD - TELECONSULTATION DOMICILE	16	108	3	4	3,2%	5,3%	0,1%	0,1%
TLL - TELECONSULTATION LIEU DEDIE	354	21			71,5%	1,0%	0,0%	0,0%
TLM - CODE TRACEUR TELECONSULTATION	6	12	234	357	1,2%	0,6%	5,3%	8,5%
TLS - TELECONSULTATION LORS D'UN SOIN	115	111	25	24	23,2%	5,5%	0,6%	0,6%
TMI - TELESOINS INFIRMIERS				109	0,0%	0,0%	0,0%	2,6%
TMO - TELESOINS ORTHOPHONISTES		1 772	2 109	1 087	0,0%	87,5%	47,4%	25,8%
TPH - TELESOINS PHARMACIE				1	0,0%	0,0%	0,0%	0,0%
Total général	495	2 025	4 447	4 209	100,0%	100,0%	100,0%	100,0%



Nb d'actes remboursés selon la profession / spécialité du professionnel de santé

Profession / spécialité	Année				%			
	2020	2021	2022	2023*	2020	2021	2022	2023*
B-Médecin (ophtalmologie)	4	1	1 048		0,8%	0,0%	23,6%	0,0%
C-Pharmacie	6	12	234	358	1,2%	0,6%	5,3%	8,5%
D-Sage-femme			67	38	0,0%	0,0%	1,5%	0,9%
E-Infirmier	480	240	28	137	97,0%	11,9%	0,6%	3,3%
E-Masseur-kinésithérapeute	5				1,0%	0,0%	0,0%	0,0%
E-Orthophoniste		1 772	2 109	1 087	0,0%	87,5%	47,4%	25,8%
E-Orthoptiste			961	2 589	0,0%	0,0%	21,6%	61,5%
Total général	495	2 025	4 447	4 209	100,0%	100,0%	100,0%	100,0%

* Données non exhaustives

Les analyses s'appuient sur une extraction du Système national des données de santé (SNDS) : actes de téléconsultation remboursés (cf. encadré) et réalisés par des professionnels de santé (PS) libéraux exerçant en Bretagne. L'activité des médecins libéraux exerçant dans les établissements de santé privés est donc prise en compte dans les analyses.

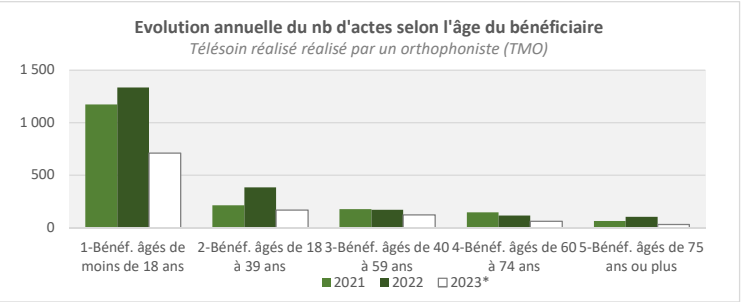
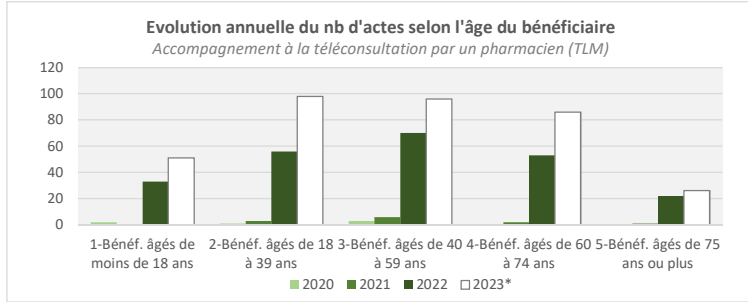
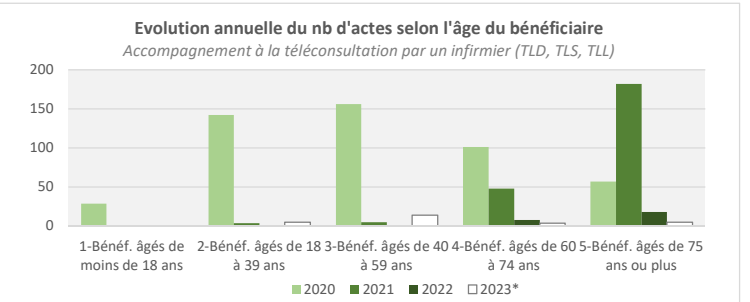
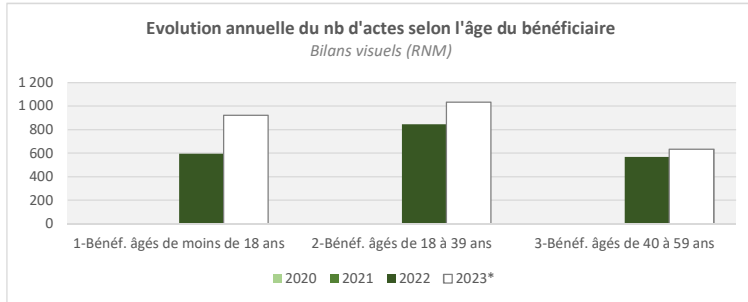
Sont exclus les actes réalisés dans le cadre d'une activité salariée (en centre de santé, en milieu hospitalier, en structure médico-sociale, ...).

Dans certains cas, les actes n'ont pas pu être associés à des caractéristiques précises du bénéficiaire (âge, localisation, ...), c'est pourquoi nous obtenons des valeurs non renseignées dans certaines restitutions (BEN_AGE_X, BEN_TDS_X, ...)


Attention, une partie des remboursements remonte dans le SNDS au bout de plusieurs mois ; on estime cependant qu'environ 95 % des remboursements sont intégrés au cours des deux mois suivant le mois de réalisation de l'acte.

Nb d'actes remboursés selon l'âge du bénéficiaire

Age du bénéficiaire (atteint en 2022)	Année				%			
	2020	2021	2022	2023*	2020	2021	2022	2023*
1-Bénéf. âgés de moins de 18 ans	31	1 175	1 964	1 684	6,3%	58,0%	44,2%	40,0%
2-Bénéf. âgés de 18 à 39 ans	146	221	1 353	1 341	29,5%	10,9%	30,4%	31,9%
3-Bénéf. âgés de 40 à 59 ans	160	186	810	868	32,3%	9,2%	18,2%	20,6%
4-Bénéf. âgés de 60 à 74 ans	101	195	175	253	20,4%	9,6%	3,9%	6,0%
5-Bénéf. âgés de 75 ans ou plus	57	248	145	63	11,5%	12,2%	3,3%	1,5%
Total général	495	2 025	4 447	4 209	100,0%	100,0%	100,0%	100,0%


Nb d'actes remboursés selon le lieu de résidence du patient

Lieu de résidence du patient (territoire de démocratie sanitaire)	Année				%			
	2020	2021	2022	2023*	2020	2021	2022	2023*
1-Dpts bretons	484	1 530	4 132	3 891	97,8%	75,6%	92,9%	92,4%
BEN_Territoire de Brest / Carhaix / Morlaix / Quimper / Douarnenez / Pont-l'Abbé	451	1 477	3 927	3 759	91,1%	72,9%	88,3%	89,3%
BEN_Territoire de Lorient / Quimperlé	20	16	62	4	4,0%	0,8%	1,4%	0,1%
BEN_Territoire de Pontivy / Loudéac		6	2	2	0,0%	0,3%	0,0%	0,0%
BEN_Territoire de Rennes / Fougères / Vitré / Redon	1		11	4	0,2%	0,0%	0,2%	0,1%
BEN_Territoire de St-Brieuc / Guingamp / Lannion			55	69	0,0%	0,0%	1,2%	1,6%
BEN_Territoire de Vannes / Ploërmel / Malestroit	4		3	5	0,8%	0,0%	0,1%	0,1%
BEN_Territoire de St-Malo / Dinan				5	0,0%	0,0%	0,0%	0,1%
BEN_TDS_X	8	31	72	43	1,6%	1,5%	1,6%	1,0%
2-Dpts limitrophes		4	26	57	0,0%	0,2%	0,6%	1,4%
BEN_Territoire 1 - Loire-Atlantique			4	12	0,0%	0,0%	0,1%	0,3%
BEN_Territoire 2 - Maine-et-Loire			3	1	0,0%	0,0%	0,1%	0,0%
BEN_Territoire 3 - Mayenne		4	1		0,0%	0,2%	0,0%	0,0%
BEN_Territoire de la Manche			18	44	0,0%	0,0%	0,4%	1,0%
3-Autres	11	491	289	261	2,2%	24,2%	6,5%	6,2%
BEN_TDS_X	11	491	289	261	2,2%	24,2%	6,5%	6,2%
Total général	495	2 025	4 447	4 209	100,0%	100,0%	100,0%	100,0%



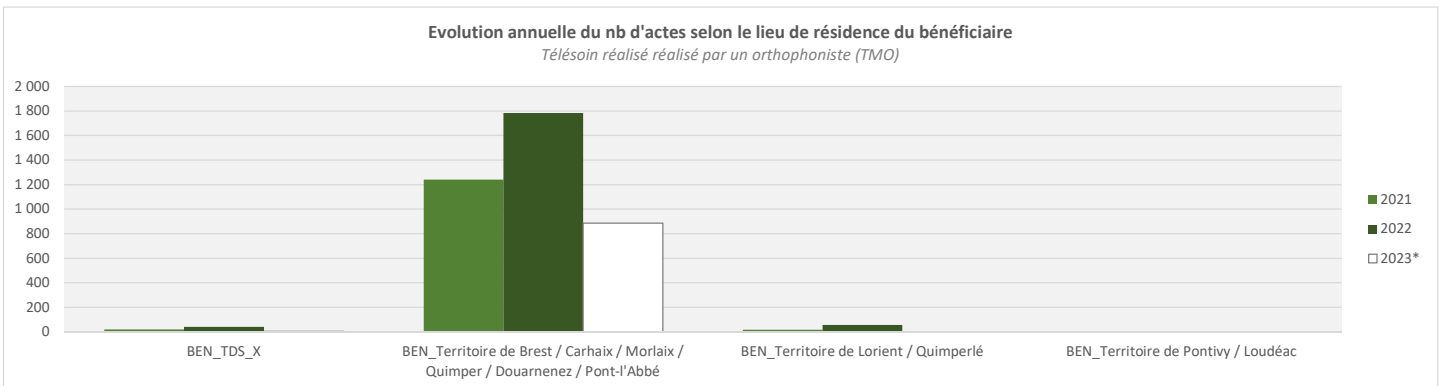
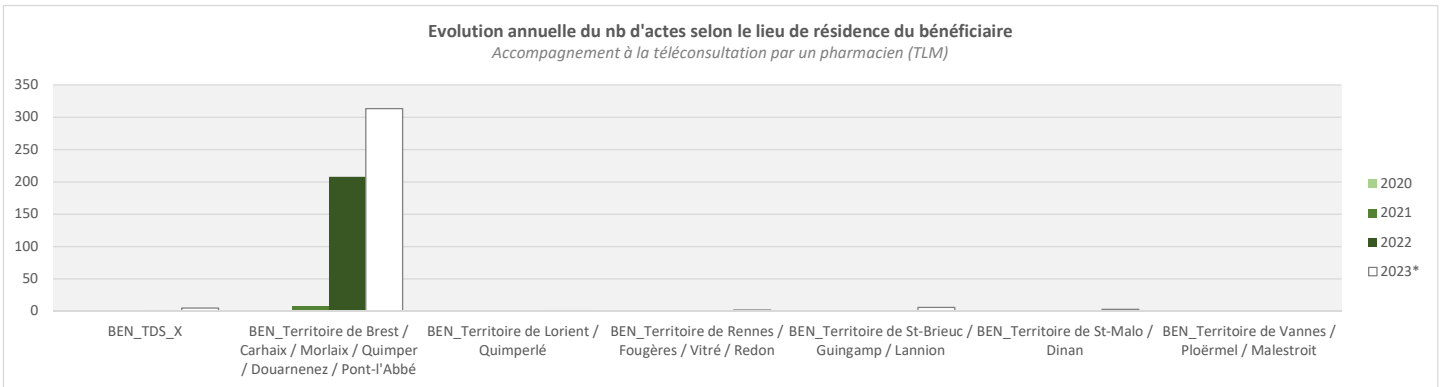
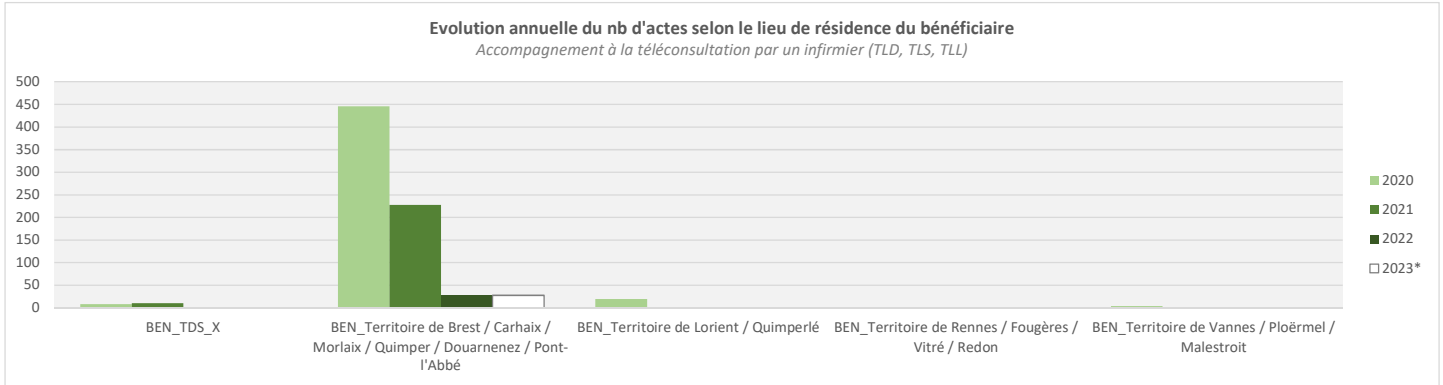
* Données non exhaustives

Les analyses s'appuient sur une extraction du Système national des données de santé (SNDS) : actes de téléconsultation remboursés (cf. encadré) et réalisés par des professionnels de santé (PS) libéraux exerçant en Bretagne. L'activité des médecins libéraux exerçant dans les établissements de santé privés est donc prise en compte dans les analyses.

Sont exclus les actes réalisés dans le cadre d'une activité salariée (en centre de santé, en milieu hospitalier, en structure médico-sociale, ...).

Dans certains cas, les actes n'ont pas pu être associés à des caractéristiques précises du bénéficiaire (âge, localisation, ...), c'est pourquoi nous obtenons des valeurs non renseignées dans certaines restitutions (BEN_AGE_X, BEN_TDS_X, ...)

Attention, une partie des remboursements remonte dans le SNDS au bout de plusieurs mois ; on estime cependant qu'environ 95 % des remboursements sont intégrés au cours des deux mois suivant le mois de réalisation de l'acte.

Nb d'actes remboursés selon le lieu de résidence du patient (suite)


* Données non exhaustives

Les analyses s'appuient sur une extraction du Système national des données de santé (SNDS) : actes de téléconsultation remboursés (cf. encadré) et réalisés par des professionnels de santé (PS) libéraux exerçant en Bretagne. L'activité des médecins libéraux exerçant dans les établissements de santé privés est donc prise en compte dans les analyses.

Sont exclus les actes réalisés dans le cadre d'une activité salariée (en centre de santé, en milieu hospitalier, en structure médico-sociale, ...).

Dans certains cas, les actes n'ont pas pu être associés à des caractéristiques précises du bénéficiaire (âge, localisation, ...), c'est pourquoi nous obtenons des valeurs non renseignées dans certaines restitutions (BEN_AGE_X, BEN_TDS_X, ...)

Attention, une partie des remboursements remonte dans le SNDS au bout de plusieurs mois ; on estime cependant qu'environ 95 % des remboursements sont intégrés au cours des deux mois suivant le mois de réalisation de l'acte.

LA TÉLÉ-EXPERTISE

Nb d'actes remboursés selon le type d'acte

Acte	Année				%			
	2020	2021	2022	2023*	2020	2021	2022	2023*
RQD - DEMANDE TELEEXPERTISE			2 275	4 435	0,0%	0,0%	63,5%	62,9%
TE1 - TELE EXPERTISE DE NIVEAU 1	78	119	58	8	80,4%	55,3%	1,6%	0,1%
TE2 - TELE EXPERTISE DE NIVEAU 2	19	96	1 252	2 609	19,6%	44,7%	34,9%	37,0%
Total général	97	215	3 585	7 052	100,0%	100,0%	100,0%	100,0%

Nb d'actes remboursés par profession / spécialité du professionnel de santé

Profession / spécialité	Année				%			
	2020	2021	2022	2023*	2020	2021	2022	2023*
A-Médecin généraliste			2 256	4 335	0,0%	0,0%	62,9%	61,5%
B-Médecin (autres spécialités)				9	0,0%	0,0%	0,0%	0,1%
B-Médecin (cardiologie)	63	147	663	927	64,9%	68,4%	18,5%	13,1%
B-Médecin (dermatologue)	15	41	384	1 031	15,5%	19,1%	10,7%	14,6%
B-Médecin (endocrinologue)			1	32	0,0%	0,0%	0,0%	0,5%
B-Médecin (gastro-entérologie et hépatologie)				10	0,0%	0,0%	0,0%	0,1%
B-Médecin (gynécologie méd. et/ou obs.)			22	41	0,0%	0,0%	0,6%	0,6%
B-Médecin (neurologie)				40	0,0%	0,0%	0,0%	0,6%
B-Médecin (ophtalmologie)	1		151	142	1,0%	0,0%	4,2%	2,0%
B-Médecin (pédiatrie)			26	105	0,0%	0,0%	0,7%	1,5%
B-Médecin (pneumologie)			5	19	0,0%	0,0%	0,1%	0,3%
B-Médecin (psychiatrie générale et infantile)	18	27	13	13	18,6%	12,6%	0,4%	0,2%
B-Médecin (rhumatologie)			18	51	0,0%	0,0%	0,5%	0,7%
B-Médecin (spécialités chirurgicales)			8	211	0,0%	0,0%	0,2%	3,0%
D-Sage-femme			38	65	0,0%	0,0%	1,1%	0,9%
E-Infirmier				12	0,0%	0,0%	0,0%	0,2%
E-Orthophoniste				9	0,0%	0,0%	0,0%	0,1%
Total général	97	215	3 585	7 052	100,0%	100,0%	100,0%	100,0%

Nb d'actes remboursés par profession / spécialité du professionnel de santé - requérant (acte RQD uniquement)

Profession / spécialité	Année		%	
	2022	2023*	2022	2023*
A-Médecin généraliste	2 205	4 214	96,9%	95,0%
B-Médecin (autres spécialités)		9	0,0%	0,2%
B-Médecin (cardiologie)	2	3	0,1%	0,1%
B-Médecin (dermatologue)	2	1	0,1%	0,0%
B-Médecin (gastro-entérologie et hépatologie)		1	0,0%	0,0%
B-Médecin (gynécologie méd. et/ou obs.)	11	9	0,5%	0,2%
B-Médecin (neurologie)		7	0,0%	0,2%
B-Médecin (pédiatrie)	17	83	0,7%	1,9%
B-Médecin (pneumologie)		6	0,0%	0,1%
B-Médecin (psychiatrie générale et infantile)		9	0,0%	0,2%
B-Médecin (rhumatologie)	1	5	0,0%	0,1%
B-Médecin (spécialités chirurgicales)		2	0,0%	0,0%
D-Sage-femme	37	65	1,6%	1,5%
E-Infirmier		12	0,0%	0,3%
E-Orthophoniste		9	0,0%	0,2%
Total général	2 275	4 435	100,0%	100,0%

* Données non exhaustives

Les analyses s'appuient sur une extraction du Système national des données de santé (SNDS) : actes de téléconsultation remboursés (cf. encadré) et réalisés par des professionnels de santé (PS) libéraux exerçant en Bretagne. L'activité des médecins libéraux exerçant dans les établissements de santé privés est donc prise en compte dans les analyses.

Sont exclus les actes réalisés dans le cadre d'une activité salariée (en centre de santé, en milieu hospitalier, en structure médico-sociale, ...).

Dans certains cas, les actes n'ont pas pu être associés à des caractéristiques précises du bénéficiaire (âge, localisation, ...), c'est pourquoi nous obtenons des valeurs non renseignées dans certaines restitutions (BEN_AGE_X, BEN_TDS_X, ...)

Attention, une partie des remboursements remonte dans le SNDS au bout de plusieurs mois ; on estime cependant qu'environ 95 % des remboursements sont intégrés au cours des deux mois suivant le mois de réalisation de l'acte.

Nb d'actes remboursés selon l'âge du bénéficiaire

Age du bénéficiaire (atteint en 2022)	Année				%			
	2020	2021	2022	2023*	2020	2021	2022	2023*
1-Bénéf. âgés de moins de 18 ans	1	6	394	720	1,0%	2,8%	11,0%	10,2%
2-Bénéf. âgés de 18 à 39 ans	2	10	641	1 197	2,1%	4,7%	17,9%	17,0%
3-Bénéf. âgés de 40 à 59 ans	15	34	865	1 684	15,5%	15,8%	24,1%	23,9%
4-Bénéf. âgés de 60 à 74 ans	36	65	874	1 810	37,1%	30,2%	24,4%	25,7%
5-Bénéf. âgés de 75 ans ou plus	43	100	811	1 641	44,3%	46,5%	22,6%	23,3%
Total général	97	215	3 585	7 052	100,0%	100,0%	100,0%	100,0%

Nb d'actes remboursés selon le lieu de résidence du patient

Lieu de résidence du patient (territoire de démocratie sanitaire)	Année				%			
	2020	2021	2022	2023*	2020	2021	2022	2023*
1-Dpts bretons	96	211	3 492	6 765	99,0%	98,1%	97,4%	95,9%
BEN_Territoire de Rennes / Fougères / Vitré / Redon	1		9	29	1,0%	0,0%	0,3%	0,4%
BEN_Territoire de St-Brieuc / Guingamp / Lannion			33	79	0,0%	0,0%	0,9%	1,1%
BEN_Territoire de Vannes / Ploërmel / Malestroit			8	11	0,0%	0,0%	0,2%	0,2%
BEN_Territoire de Brest / Carhaix / Morlaix / Quimper / Douarnenez / Poir	85	201	3 324	6 397	87,6%	93,5%	92,7%	90,7%
BEN_Territoire de Lorient / Quimperlé	2	2	29	92	2,1%	0,9%	0,8%	1,3%
BEN_Territoire de Pontivy / Loudéac		1	8	12	0,0%	0,5%	0,2%	0,2%
BEN_Territoire de St-Malo / Dinan		1	2	8	0,0%	0,5%	0,1%	0,1%
BEN_TDS_X	8	6	79	137	8,2%	2,8%	2,2%	1,9%
2-Dpts limitrophes	1		8	24	1,0%	0,0%	0,2%	0,3%
BEN_Territoire 1 - Loire-Atlantique			7	12	0,0%	0,0%	0,2%	0,2%
BEN_Territoire 2 - Maine-et-Loire	1		1		1,0%	0,0%	0,0%	0,0%
BEN_TDS_X				1	0,0%	0,0%	0,0%	0,0%
BEN_Territoire de la Manche				11	0,0%	0,0%	0,0%	0,2%
3-Autres		4	85	263	0,0%	1,9%	2,4%	3,7%
BEN_TDS_X		4	85	263	0,0%	1,9%	2,4%	3,7%
Total général	97	215	3 585	7 052	100,0%	100,0%	100,0%	100,0%

* Données non exhaustives

Les analyses s'appuient sur une extraction du Système national des données de santé (SNDS) : actes de téléconsulte remboursés (cf. encadré) et réalisés par des professionnels de santé (PS) libéraux exerçant en Bretagne. L'activité des médecins libéraux exerçant dans les établissements de santé privés est donc prise en compte dans les analyses.

Sont exclus les actes réalisés dans le cadre d'une activité salariée (en centre de santé, en milieu hospitalier, en structure médico-sociale, ...).

Dans certains cas, les actes n'ont pas pu être associés à des caractéristiques précises du bénéficiaire (âge, localisation, ...), c'est pourquoi nous obtenons des valeurs non renseignées dans certaines restitutions (BEN_AGE_X, BEN_TDS_X, ...)

Attention, une partie des remboursements remonte dans le SNDS au bout de plusieurs mois ; on estime cependant qu'environ 95 % des remboursements sont intégrés au cours des deux mois suivant le mois de réalisation de l'acte.

LA TÉLÉ-SURVEILLANCE

Nb d'actes remboursés selon le type d'acte

Acte	Année				%			
	2020	2021	2022	2023*	2020	2021	2022	2023*
TSA - TELESURVEILLANCE : PS EFFECTUANT L'ACCOMPAGNEMENT				1	0,0%	0,0%	0,0%	0,2%
TSM - TELESURVEILLANCE : MEDECIN TELESURVEILLANT	150	429	392	474	100,0%	100,0%	100,0%	99,8%
Total général	150	429	392	475	100,0%	100,0%	100,0%	100,0%

Nb d'actes remboursés par profession / spécialité du professionnel de santé

Profession / spécialité	Année				%			
	2020	2021	2022	2023*	2020	2021	2022	2023*
B-Médecin (cardiologie)	150	429	392	474	100,0%	100,0%	100,0%	99,8%
E-Infirmier				1	0,0%	0,0%	0,0%	0,2%
Total général	150	429	392	475	100,0%	100,0%	100,0%	100,0%

Nb d'actes remboursés selon l'âge du bénéficiaire

Age du bénéficiaire (atteint en 2022)	Année				%			
	2020	2021	2022	2023*	2020	2021	2022	2023*
2-Bénéf. âgés de 18 à 39 ans		6	6	6	0,0%	1,4%	1,5%	1,3%
3-Bénéf. âgés de 40 à 59 ans	6	21	18	23	4,0%	4,9%	4,6%	4,8%
4-Bénéf. âgés de 60 à 74 ans	32	143	128	152	21,3%	33,3%	32,7%	32,0%
5-Bénéf. âgés de 75 ans ou plus	112	259	240	294	74,7%	60,4%	61,2%	61,9%
Total général	150	429	392	475	100,0%	100,0%	100,0%	100,0%

Nb d'actes remboursés selon le lieu de résidence du patient

Lieu de résidence du patient (territoire de démocratie sanitaire)	Année				%			
	2020	2021	2022	2023*	2020	2021	2022	2023*
1-Dpts bretons	150	427	389	470	100,0%	99,5%	99,2%	98,9%
BEN_Territoire de Lorient / Quimperlé	5	18	17	10	3,3%	4,2%	4,3%	2,1%
BEN_Territoire de Pontivy / Loudéac	3	8	5	7	2,0%	1,9%	1,3%	1,5%
BEN_Territoire de Vannes / Ploërmel / Malestroit			1	1	0,0%	0,0%	0,3%	0,2%
BEN_TDS_X	4	15	13	12	2,7%	3,5%	3,3%	2,5%
BEN_Territoire de Brest / Carhaix / Morlaix / Quimper / Douarnenez / Por	135	378	344	435	90,0%	88,1%	87,8%	91,6%
BEN_Territoire de Rennes / Fougères / Vitré / Redon	1	1			0,7%	0,2%	0,0%	0,0%
BEN_Territoire de St-Brieuc / Guingamp / Lannion	2	7	9	5	1,3%	1,6%	2,3%	1,1%
3-Autres	2	3	3	5	0,0%	0,5%	0,8%	1,1%
BEN_TDS_X		2	3	5	0,0%	0,5%	0,8%	1,1%
Total général	150	429	392	475	100,0%	100,0%	100,0%	100,0%

* Données non exhaustives